

Санъати таълими



Китоби дарсӣ барои донишомӯзони синфи 7-уми мактабҳои таълими
миёнаи умумӣ

*Вазорати таълими халқи Республикаи Ўзбекистон
ба нашр тавсия намудааст*

Нашри нав



Тошканд – 2022

УЎК 75(075.3)
КБК 85.14я72
С 29

Мураттибон:
Асқарали Сулаймонов, Сакина Муҳамедҷанова,
Зилола Сулаймонова, Дилшодҷон Хайтметов

Тақризчён:

Ботир Байметов – профессори факултаи санъатшиносии кафедраи санъати тасвирии Донишгоҳи педагогии давлатии Чирчиқи вилояти Тошканд, номзади илмҳои педагогӣ, аъзои иттиҳоди эҷодкорони Бадеии Ўзбекистон.

Руслан Халилов – мудирӣ кафедраи санъати тасвирии Донишгоҳи давлатии омӯзгории Тошканд ба номи Низомӣ, дотсент.

Барно Юнусова – методисти фанҳои санъати тасвирий ва нақшакашии маркази таълими Республикаи назди Вазорати маорифи Ҷумҳурии Ўзбекистон.

Саодат Мансурова – омӯзгори фанҳои санъати тасвирий ва нақшакашии мактаби таълими миёнаи умумии рақами 274-уми ноҳияи Юнусободи шаҳри Тошканд.

Шохиста Турсунова – омӯзгори фанҳои санъати тасвирий ва нақшакашии мактаби таълими миёнаи умумии рақами 15-уми ноҳияи Тошканди вилояти Тошканд.

Санъати тасвирий [Матн]: китоби дарсӣ барои синфи 7-ум / А. Сулаймонов [ва диг.].
– Тошканд: Маркази таълими Республика, 2022. – 128 саҳ..

ISBN 978-9943-8374-7-8

УЎК 75(075.3)
КБК 85.14я72

Аломатҳои шартӣ:



Кори амалӣ



Саволҳо аз
рӯи мавзӯҳои
гузашта



Вазифаи
хонагӣ



Маълумотҳои
ҷолиб оиди
мавзӯ


*Аз ҳисоби маблағҳои Бунёди мақсадноки китоби
Республика чоп шудааст.*

*Макети оригиналӣ ва концепсияи дизайнӣ аз ҷониби
маркази таълими Республика коркард шудааст.*

ISBN 978-9943-8374-7-8

© Маркази таълими Республика, 2022

МУНДАРИҶА



Мавзӯи 1. Нишонаи рамзӣ ва гералдика дар санъати тасвирӣ	7
Мавзӯи 2. Кор кардани логотипи фестивали санъат, мусобиқаи спортӣ	11
Мавзӯи 3. Ҷараён ва самтҳо дар санъати тасвирӣ. Импрессионизм ва постимпрессионизм	15
Мавзӯи 4. Кор кардани манзара бо услуби пуантилизм	20
Мавзӯи 5. Кор кардани натюрморт бо услуби пуантилизм	25
Кори назоратӣ. Кор кардани манзара (ёки натюрморт) бо услуби пуантилизм	30
Мавзӯи 6. Кор кардани натюрморт бо услуби кубизм	31



Мавзӯи 7. Бо ёрии барномаи графикӣ кор кардани дизайни муқоваи китоб	38
Мавзӯи 8. Иллюстратсияи китоб	42
Кори назоратӣ. Кор кардани иллюстратсия ба яке аз мавзӯҳои дар дарсҳои адабиёт омӯхташуда	51
Мавзӯи 9. Композитсияи графикии шрифти	52
Мавзӯи 10. Кор кардани тасвир бо усули коллаж	57



Мавзӯи 11. Портрет дар ҳайкалтарошӣ	65
Мавзӯи 12. Аз маводҳои ҳайкалтарошӣ сохтани ашёҳои декоративӣ	68
Мавзӯи 13. Кор кардани ҳайкали функционал-декоративӣ барои дизайни ландшафт	72
Мавзӯи 14. Кор кардани паннои декоративӣ дар ҳайкалтарошӣ. Релеф	76
Кори назоратӣ. Кор кардани композитсияи релефмонанд аз пластилин ё гил дар мавзӯи ихтиёрӣ	80
Мавзӯи 15. Шаклҳои рамзӣ дар санъати ороиши амалии Ўзбекистон	81
Мавзӯи 16. Кор кардани нақши ислимӣ	86



Мавзӯи 17. Санъати дизайн	90
Мавзӯи 18. Композитсия дар меъморӣ. Дизайни интерьер	94
Мавзӯи 19. Композитсия дар меъморӣ. Дизайни экстерьер	99
Мавзӯи 20. Композитсияи граффитӣ дар муҳити меъморӣ	105
Кори назоратӣ. Кор кардани композитсия барои граффити – тасвири деворӣ дар мавзӯи “Мусобиқаҳои спортӣ”	110
Мавзӯи 21. Кор кардани композитсияи меъморӣ дар мавзӯи “Шаҳри орзуи ман”	111
Мавзӯи 22. Композитсия дар фотография	120

МУҚАДДИМА

Донишомӯзи гиромӣ! Китоби дарсии насли нав, ки пешкаши шумо мегардад дар бораи намудҳо, жанрҳо, ҷараёнҳо ва самтҳои санъати тасвирӣ, рассомони эҷодкор, дизайн, фаъолити композитсионӣ, санъати китобат маълумотҳо шинос мешавад. Донише, ки дар дарсҳои санъати тасвирӣ гирифтаед, компетенсияҳои амалие, ки азхуд кардаед, дар интихоби касб ба шумо аз наздик кӯмак мекунад. Барои ин ба шумо лозим меояд, ки мавзӯҳои китоби дарсиро суботкорона азхуд кунед, супоришҳои амалиро иҷро кунед ва маҳорати худро такмил диҳед. Умедворем, ки ин китоби дарсӣ ҳамчун манбаи муҳим барои гирифтани тасаввурот дар бораи касбҳои марбут ба фаъолияти эҷодӣ, аз қабилӣ рассомӣ, ҳайкалтарошӣ, дизайнерӣ, меъморӣ хизмат мекунад.



ЧОРЯКИ

1



НИШОНАИ РАМЗӢ ВА ГЕРАЛДИКА ДАР САНЪАТИ ТАСВИРӢ

Дар санъати тасвири навъи фаъолиятеро, ки бо тасвири нишоноҳои рамзи алоқаманд аст, “гералдика” (олмонӣ “heraldic”, фаронсавӣ “heraldique”, юнонӣ “heraldus”) меноманд. Нишонҳои фирма, вазорат, концерн, қумита ва ташкилотҳои гуногун, тасвири гербҳои давлатҳо низ намунаи гералдика ҳисобида мешавад.

Аввалин гербҳо дар ҳазораи сеюми пеш аз милод пайдо шуданд. Дар гербҳо асосан тасвири ҳайвонот ва паррандагон истифода мешуд. Дар нишони давлатии Ҷумҳурии Ўзбекистон низ паррандаи афсонавии хумо тасвир шудааст.



Расми 1. Герби давлатии Республикаи Ўзбекистон
инчунин эмлемаи қумитаи Олимпии Ўзбекистон



Расми 2. Эмлемаи Вазорати корҳои дохилии Республикаи Ўзбекистон



Расми 3.
Герби давлатии
Федератсия Россия



Расми 4. Герби давлатии
Республикаи Қазоқистон



Расми 5. Герби давлатии
Финландия

Яке аз соҳаҳои муҳими гералдика – нишонҳои рамзӣ, эмбеламаҳо низ намунаҳои намуди графии санъати тасвирӣ ҳисобида мешавад. Хусусан, консернҳои машҳури ҷаҳон, корхонаҳои саноати автомобилӣ ба эмбеламаҳо, ки ҳамчун вазифаи бренди маҳсулоти худ хидмат мекунанд, эътибори ҷиддӣ додаанд (расми 6).



Audi



Расми 6. Эмбеламаҳои автоконсернҳои машҳури ҷаҳон



Расми 7. Эмблемаҳои ифодакунандаи маънои рамзӣ



Расми 8. Марҳилаҳои қор қардани эмблема



Кор кардани эмбеламаи мактаб (синф, фирма).



1. Калимаи “гералдика” аз кадом забон гирифта шудааст ва чӣ маъно дорад?
2. Дар кадом соҳаҳо нишони рамзӣ ва эмблемаҳо истифода мешаванд?
3. Дар қиҳо ва соҳибони кадом касбҳо гербҳои шахсӣ вучуд дошанд?



Ба таври мустақил кор кардани эмблемаи фирма.



- ▶ Тасвири уқобро бештар дар гербҳои давлатӣ истифода бурдаанд.
- ▶ Герби давлатии Республикаи Ўзбекистонро академики Академияи Бадееи Ўзбекистон Анвар Мамаҷонов кор кардааст.
- ▶ Дар герби Амир Темур се доира тасвир ёфтааст.
- ▶ Шахсони маъруфи таърихӣ аз қабили Искандари Мақдунӣ, Юлий Сезар, Шоҳ Артур низ гербҳои худро дошанд.
- ▶ Дар қадим ба ғайр аз гербҳои давлатӣ гербҳои мавҷуд буданд, ки соҳиби моли мулк, корпоратсияҳо, дворян ва оилаҳои буржуазиро ифода мекарданд.
- ▶ Дар байни солҳои 1672 ва 1705 дар шарҳи Амстердам китобе бо номи “Рамзҳо ва тағмаҳо” нашр гардид, ки он зиёда аз 8000 намунаҳои гералдикаро дар бар мегирад. Соли 1671 китоби Клод Франсуа Монеструа “Санъати гералдика ва пайдоиши гербҳо” аз чоп баромад. Соли 1726 дар Академияи Петербург кафедраи гералдика ташкил карда шуд.

Мавзӯи

2

**КОР КАРДАНИ ЛОГОТИПИ
ФЕСТИВАЛИ САНЪАТ,
МУСОБИҚАИ СПОРТӢ**

Логотип (аз олмонӣ “logotype”, юнонӣ “logos” – калима, “tipos” – маъноҳои пайро ифода мекунад) – нишони графикӣ ё эмблемаи созмонҳо, корхонаҳои тичоратӣ ё шахсони ҷисмонӣ аст. Логотип – як атрибут асосии инденфикатори корпоративии ширкат мебошад. Дизайни логотип ифодаи визуалии концепсия ва ғоя буда, тасвири графикаи оддӣ, вале аз ҷиҳати мантиқӣ-композиционӣ мукамал ҳисобида мешавад. Аз ин рӯ, логотип бояд асли, ассотсиативӣ, экспрессивӣ, функционалӣ бошад.

Логотип тавассути омезиши унсурҳои аломат, рамз, шрифтҳои ҷолиб офарида шуданаш ҳам мумкин аст. Масалан, агар матн ба аломат табдил ёбад, ҳуруфро бо шакли графикаи марбут ба мавзӯи ғанӣ кардан мумкин аст.

Логотип ширкатро тавассути аломатҳо ва рамзҳо муаррифӣ мекунад. Аломати он бояд барои дарки визуалӣ қулай ва фаҳмо бошад. Логотипи мусобиқаи байналхалқии шамшербозони наврасон дар Тошканд баргузор гардида, ба ин мисол шуда метавонад.

Вазифа

Рақобат ва макони баргузорино дар як логотип нишон додан. Логотип бояд асли ва барои ҳама фаҳмо бошад.

Ҳал

Дар логотип ба сифати асос тасвири шамшери ба боло бардошташуда ва яке аз ҷойҳои ба диққат сазовори Тошканд – аз образҳои манораи телевизионии Тошканд истифода бурдаанд.



Расми 9. Эмблемаи мусобиқаи байналхалқии шамшербозӣ

МАШҒУЛОТИ АМАЛӢ БО ЁРИИ ИЛОВАИ “ТУРБОЛОГО” ОФАРИДАНИ ЛОГИТИПИ ФЕСТИВАЛИ САНЪАТИ ТАСВИРӢ


1 Марҳилаи аввали эҷоди логотип тавассути илова (<https://turbologo.ru/create-logo>) номи чорабинии дарпешистода, слогани ӯ (шиораш) ва маълумотҳо дар бораи он, ки ба кадом соҳа бахшида шудааст, ворид карда мешавад.

The screenshot shows the Turbologo website interface. At the top, there is a navigation bar with the logo and links for "Создать лого", "Галерея", "Шаблоны", and "Блог". Below the navigation bar, there is a breadcrumb trail: "Главная / Создать логотип". The main heading is "Создать логотип онлайн". Below the heading, there is a sub-heading: "Создайте свой собственный бренд. Используйте Турболого, чтобы создать логотип, который вам понравится." There are three input fields: the first contains "TASVIRIY SAN'AT FESTIVALI", the second contains "San'at – hayot bezagi", and the third is a dropdown menu labeled "Выберите сферу деятельности". At the bottom of the form, there is a blue button labeled "Продолжить →".


The screenshot shows the "Выберите цветовые схемы" (Select color schemes) section of the Turbologo website. The heading is "Выберите цветовые схемы" and the sub-heading is "Выберите до 3-х цветовых палитры, которые соответствуют вашему бренду". There are nine color palette options arranged in a 3x3 grid. Each palette consists of three squares of different shades of a color. At the bottom of the form, there is a button labeled "Продолжить этот шаг".

2 Дар саҳифаи баъдина барои логотип ранг интихоб карда мешавад.

3 Дар саҳифаи навбатӣ барои логотип тасвири графикӣ интиҳоб карда мешавад. Барои ин логотипи офаридашаванда мансуби кадом соҳа аст, нишон додан талаб карда мешавад. Аз вариантҳои пешниҳодшуда имконияти интиҳоби то 5 вариант вучуд дорад.



4 Аз вариантҳои пешбинишуда мақбулаш интиҳоб карда мешавад.



14 Чоряки 1



5 Варианти интихобшуда ба таври скриншот нигоҳ дошта, гирифта мешавад



1. Логотип гуфта чиро мефаҳмед?
2. Талабҳои барои логотип гузошташуда аз ҷиҳи иборатанд?
3. Ба компонентҳои визуалии логотип ҷиҳи дохил мешаванд?



Бо иловаҳое, ки барои эҷоди логотип пешбинӣ шудаанд истифода бурда, барои корхона офаридани логотип ва слогани реклама.

Мавзӯи 3

ЌАРАЁН ВА САМТҲО ДАР САЊАТИ ТАСВИРӢ. ИМПРЕССИОНИЗМ ВА ПОСТИМПРЕССИОНИЗМ

Ќараёни импрессионизм (фаронсаџи “impressionnisme” – таассурот) дар Аврупо дар охири асри XIX ва ибтидои асри XX, асосан дар Фаронса пайдо шудааст. Импрессионизм яке аз ҷараёнҳои бузурги санъати тасвири буда, он бар хилофи санъати тасвирии анъанавии догматикии академӣ ба вучуд омадааст.



15 апрели соли 1874 дар яке аз қаҳвахонаҳои Париж намоишгоҳи асарҳои “хор шудагон” (рассомони ғайрирасмӣ чунин номида мешуд) кушода мешавад. Асари “Таассуроти пеш аз тулӯи офтоб”-и Клод Оскар Моне дар намоишгоҳ ба вучуд омадани истилоҳи “таассуротчиҳо” сабаб шуд. Дар ибтидо барои тавсифи кори як гурӯҳи рассомон истилоҳи истифодашуда, баъдтар ба ҳайкалтарошӣ, мусиқӣ, адабиёт ва дигар намудҳои санъат татбиқ карда шуд. Ҷояи асосии рассомони импрессионистӣ истифодаи рангҳои соф буд. Рассомонро ҳолатҳои зуд тағйирёбандаи табиат – пагоҳӣ, нисфирӯзӣ, бегоҳӣ, ҳавои намнок ва хушк, манзараҳои рӯзҳои абруку офтобӣ, лавҳаҳои пурҷӯш ва

серодами шаҳр завқ мебахшад. Аз худи натура кор кардани расм дар ҳавои кушод (бо пленер) ба услуби асосии эҷодии импрессионистҳо табдил ёфтааст.

Яке аз асосгузори импрессионизми аврупоӣ Алфред Сислеӣ (1839 – 1899) дар асоси таассуротҳои ҳаётӣ дар офаридани картинаҳои рангтасвир соҳиби маҳорати баланд буд. Падараш ўро барои гирифтани дониши иқтисодӣ ба Лондон барои таҳсил фиристод. Аммо, азбаски Алфред ба санъати тасвири, рангтасвир шавқ дошт, дар устохонаи Шарл Глейр асосҳои санъати тасвирро омӯхт. Дар ин ҷо Алфред бо Клод Моне ва Огюст Ренуарро шинос шуд, ки баъдтар онҳо импрессионистҳои машҳур шинохта шуданд.

Дар соли 1873 Алфред Сислеӣ ҷамъияти импрессионистҳои рангтасвирчиёро таъсис дод. Вай дар тамоми умр ва фаъолияти эҷодии худ ба импрессионизм содиқ монд.

Рассомони импрессионист танҳо ҳафт ранги спектрро (сурх, норанҷӣ, зард, сабз, ҳаворанг, кабудӣ баланд, бунафшранг) истифода бурдаанд. Импрессионистҳо эҷоди рангҳои иловагӣ ва мураккабро бо роҳи омехта кардани рангҳо ва аз онҳо эҷод кардани картина ҳамчун ҳолати сунӣ баҳо медоданд.



Расми 10. Камил Писсарро. Чанна Писсарро дар боғ




Расми 11. Клод Моне. Нилуфарҳо

Яке аз рассомони машхури чараёни импрессионистӣ Огюст Ренуар бо маводҳои гуногун картинаҳои қозибадор эҷод кардааст. Дар картинаи “Маҷнунтол ва одамони дар қайқ” (расми 12) ҳамчун рассоми рангтаъсир маҳораташ намоён шудааст. Дар назари аввал манзараи оддӣ деҳот бо ҷузъиётҳои тасвиркардаи рассом мазмуни махсус дорад. Оби дарёи дар плани мобайнии асар тасвирёфта, нишонаи гузаранда будани зиндагист. Одамони дар қайқ буда бошад, ҳамчун мусофирони оддӣ ҳаёти гузариш тафсир карда шудаанд.

Пас аз импрессионизм дар санъати тасвирий чараёни постимпрессионизм ба вучуд омад. Намояндагони ин чараён асарҳои



Расми 12. Огюст Ренуар. Маҷнунтол ва одамони дар қайқ




Расми 13. Огюст Ренуар. Портрети актриса

худро дар асоси қонуниятҳои санъати тасвирии реалистӣ офаранд ҳам, онҳо дар композитсияи асар ба мазмуни рамзӣ ва фалсафӣ таваҷҷӯҳ зоҳир мекунанд. Баъдтар дар санъати тасвирий чараён ва равиёҳо аз қабилӣ пуантилизм, неоимпрессионизм, фовизм ва кубизм пайдо шуданд.

Чараёни импрессионизм ба кишварҳои Аврупо, Амрико ва Осиё, аз ҷумла ба санъати тасвирии ўзбек низ таъсир расонидааст. Аз ҷумла, унсурҳои импрессионизмро дар эҷоди рассомони ўзбекистонӣ ба мисли Лев Буре, Оганес Татевосян, Павел Бенков, Зинаида Ковалевская, Владимир Бурмакин, Юрий Талдикин, Анвар Мирсоатов, Ҷавлон Умарбеков, Алишер Мирзаев, Шухрат Абдурашидов, Янис Салпинкидӣ, Абдуманнон Юнусов, Дилором Мамедова диданамон мумкин аст.



Расми 14. Алфред Сисли. Баҳор дар Сен-Жермен



Нухабардорӣ аз асаре, ки бо услуби импрессионизм коркард шудааст.



1. Ҷараёни импрессионизм кай ва дар қучо пайдо шудааст?
2. Истилоҳи “импрессионизм” дар ибтидо нисбат ба асари кадом рассом истифода шудааст?
3. Аз рассомони импрессионист кихоро медонед?
4. Кадом ҷараён ва самтҳои санъати тасвириро медонед?
5. Рассомони импрессионист дар асарҳои худ чӣ гуна манзараҳоро тасвир кардаанд?



Иллюстрацияҳои оиди импрессионизмро дар китоби дарсӣ таҳлил карда, аз рӯйи таассуроти худ кори мустақил омода кунед.




1. То охири асри XIX дар Париж намоишгоҳи анъанавӣ бо номи “Салон” баргузор мешуд.
2. Асарҳои импрессионистҳоро афсари баҳрии дар захира буда Пол Дурал-Рюл ба маблағи 20 франкӣ харида буд. Вай баъдтар ҳар яки ин асарҳоро 100 баробар қимат фурухт.
3. Дохилшавӣ ба намоишгоҳҳои яқуми импрессионистҳо 1 франк буд.
4. Онҳоеро, ки бо савдои картина машғул буданд, маршанҳо меномиданд.

КОР КАРДАНИ МАНЗАРА БО УСЛУБИ ПУАНТИЛИЗМ

Пуантилизм (фаронсавӣ "pointillisme", "point" – нуқта) дар Фаронса дар охири асри XIX ҳамчун як ҷараёни мустақили санъати тасвирӣ пайдо шуд.

Бо ин усул рангҳои софро тавассути кор кардан дар шакли нуқта ё чоркунҷаҳо тасвир ҳосил карда мешавад. Рассомони фаронсавӣ аз қабили Пол Синяк, Жорж Сёра ва Анри Эдмон Крос аввалин рассомоне буданд, ки бо услуби пуантилизм эҷод кардаанд. Аз рассомони Ўзбекистон Рассоми халқӣ Анвар Мирсоатов, Зухриддин Ислоншиков, Дилҷос Мирсалимов бо услуби пуантилизм як қатор асарҳо офаридаанд.




Расми 15. Манзараи бо услуби пуантилизм коркардшуда

Дар расме, ки бо услуби пуантилизм коркард шудааст (*расми 15*) рассом бо истифода аз рангҳои чоркунҷаи ранга манзараи деҳоти кӯхистонро тасвир кардааст. Рассом дар тасвири манзара рангҳоро паҳлӯ ба паҳлӯ ва болои ҳам ҷойгир кардан, рангҳои контрастро истифода бурдааст.



Расми 16. Манзараи жанри маринистии бо услуби пуантилизм коркардшуда

Дар иллюстрацияи дуюм (*расми 16*) контрасти рангҳои гарм ва сардро дидан мумкин аст. Дар ин рассом рангҳои гармро дар планҳои пеш ва қафо, дар плани мобайнӣ рангҳои сардро истифода бурдааст.





Расми 17. Эдуард Мане. Боғи рассом


Дар иллюстратсияи сеюм (расми 17) контрасти рангҳои гарм ва сардро дидан мумкин аст.

Дар зер марҳилаҳои коркарди манзара бо услуби пуантилизм тасвир ёфтааст.


АСҚАРАЛИ СУЛАЙМОНОВ
МАРҲИЛАҲОИ КОР КАРДАНИ МАНЗАРА БО УСЛУБИ ПУАНТИЛИЗМ



1



2



3



Дар марҳилаи якуми иҷрои кори амалӣ бо услуби пуантилизм намуди расми кашидашаванда ишорат карда мешавад ва манзара бо қалам бо хатҳои ёрирасони сабук тасвир карда мешавад. Дар марҳилаҳои баъдина, рангҳои тобишҳои наздик молида, намуди рангини тасвир ҳосил карда мешавад. Дар марҳилаҳои аввал ба манзара аз рангҳои равшан замина ҳосил кардан ҳам мумкин аст. Аммо ин ранг набояд монета шавад, то нишон диҳад, ки манзара бо услуби пуантилизм тарҳрезӣ шудааст. Дар ин раванд рангҳои торикро дар сатҳи рӯшноӣ, рангҳои равшанро дар сатҳи торик, тавре ки дар тасвири иллюстратсияи боло тавсиф карда шудааст, молидан тавсия дода мешавад. Ба унсурҳои манзара мувофиқи дуру наздикии онҳо ранг интихоб кардан лозим. Ҳамин тариқ, дар тасвир перспективаи ҳаво ифода меёбад.



1. Истилоҳи "пуантилизм" кадом маъноро ифода мекунад?
2. Кадом рассомони хориҷию ўзбекистониро медонед, ки бо услуби импрессионизм манзара кор кардаанд?



Кор кардани композитсияи манзара бо услуби пуантилизм.


КОР КАРДАНИ НАТЮРМОРТ БО УСУЛИ ПУАНТИЛИЗМ

Бо услуби пуантилизм кор кардани натюрморт аз кор кардани манзара каме мушкилтар аст. Зеро мувофиқи қонунҳои перспектива дар манзара бо дур шудан қузъиётҳо хурд шуда, аниқии намуди зоҳири паст мегардад. Рангҳо низ бо дур шудан хира гашта, ба ҳаворанг табдил меёбад. Дар натюрморт бошад ҳолати перспектива ва ранг чандон тағйир намеёбад.

Расми зерини бо услуби пуантилизм коркаршударо бодикқат мушоҳида кунед (*расми 18*). Дар аввал, ба рӯи тасвир ранги ториктар дода шудааст. Баъд аз ин, рангҳои шаклашон мудаввар молида мешаванд. Бо ин усул аз болои рангҳои торик молидани рангҳои кушод кор фармуда мешавад. Азбаски рангҳои акварелӣ шаффофанд, рангҳо ҳангоми истифодаи такрорӣ торик мешаванд. Бинобар ин дар кор кардани натюрморт бо услуби пуантилизм аз ранги гуаш истифода бурдан лозим аст.

Дар натюрморт рангҳои кушод ҳамчун қабати ниҳой дода мешаванд. Онҳо барои дар плани дуюм буданашон, чунин усул истифода шудааст.

Бо услуби пуантилизм дар кор кардани натюрморт ҳамчун ба сифати қабати аввал ранги кушод додан мумкин аст. Дар марҳилаҳои минбаъдаи кор рангҳои мувофиқи ранги ҳар як ашё ва меваҳо паҳлӯ ба паҳлӯ молида шуда, зина ба зина ториктар мегарданд. Дар ин марҳилаи кор ба муносибатҳои рушноӣ ва сояи қузъиётҳои натюрморт диққати махсус додан лозим аст.



Расми 18. Натюрморти бо услуби пуантилизм бо ранги гуаш коркардшуда



Расми 19. Натюрморти бо услуги пуантилизм бо ранги акварел коркардшуда



Натюрморти дар поён додашударо бо услуби пуантилизм кор кардан.



Расми 20. Натюрморти таълимӣ


АСҚАРАЛИ СУЛАЙМОНОВ
МАРҲИЛАҲОИ КОР КАРДАНИ НАТЮРМОРТ БО УСУЛИ
ПУАНТИЛИЗМ



1



2



3



4




1. Дар коркарди тасвир бо услуби пуантилизм аз кадом рангҳо истифода мебаранд?
2. Кор кардани расм бо услуби пуантилизм бо акварел ё ранги гуаш бо чиҳояш фарқ мекунад?
3. Ҳангоми ифодаи андозаи ашё дар коркарди натюрморт бо услуби пуантилизм ба чиҳо эътибор додан лозим аст?



Ба тавр мустақилона кор кардани натюрморти соддаи аз ашёҳои рӯзгор иборатбуда.

КОРИ НАЗОРАТЇ КОР КАРДАНИ МАНЗАРА ЁКИ НАТЮРМОРТ БО УСЛУБИ ПУАНТИЛИЗМ



Расми 21. Манзараи бо услуби пуантилизм коркардшуда

Мавзӯи

6

КОР КАРДАНИ НАТЮРМОРТ БО УСЛУБИ КУБИЗМ

Услуги **кубизм** (аз калимаи фаронсагии "cubisme" гирифта шудааст) барои додани тасаввуроти васеътар дар бораи объекти тасвирёфтаистода ва ашё омада баромадааст. Дар он рассом тасвирро ба воситаи ба шаклҳои геометрӣ "тақсим" кардан ба васеъ кардани тасаввур оиди ашё кӯшиш мекунад. Ин услуб дар Фаронса дар аввали асри XX ба вучуд омадааст. Аввалин рассомони бо услуги кубизм эҷод карда Ч. Брок, П. Пикассо, Ф. Лете, ва Р. Белонӣ мебошанд.



Расми 22. Натюрморти таълимии бо услуги кубизм коркардшуда




Расми 23. Натюрморти бо услуби кубизм коркардшуда. Вариант



Расми 24. Натюрморти декоративии дар шакли мураккаби бо услуби кубизм коркардшуда

Дар ташаккули услуби кубизм ҳамчун як самти алоҳидаи санъати тасвирӣ, эҷоди рассоми фаронсавӣ Пол Сезан мақоми хоса дорад.




Яке аз намояндагони дурахшони импрессионизми фаронсавӣ Пол Сезанн 19 январӣ соли 1839 таваллуд шудааст. Ҷарчанд санъати тасвирӣ дар коллеҷе, ки ӯ таҳсил мекард, фанни ҳатмӣ буд, аммо дар ин бахш чандон ба комёбиҳо сазовор нагаштааст. Шиносоии ӯ бо рассомони импрессионист, аз қабилӣ Веронезе, Тинторетто, Делакруа ва Домье, баҳусус Камилл Писсарро, дар ташаккули шавқу рағбати ӯ ба рассомӣ нақши ҳалқунанда бозидааст.

Бо услуби кубизм тасвири натюрмортро бо усулҳои гуногун ба шаклҳои геометрӣ тақсим кардан – гузаронидани хатҳои уқфуқӣ ва амудӣ, бо роҳи кашидани хатҳои диагоналӣ, бо кашида-



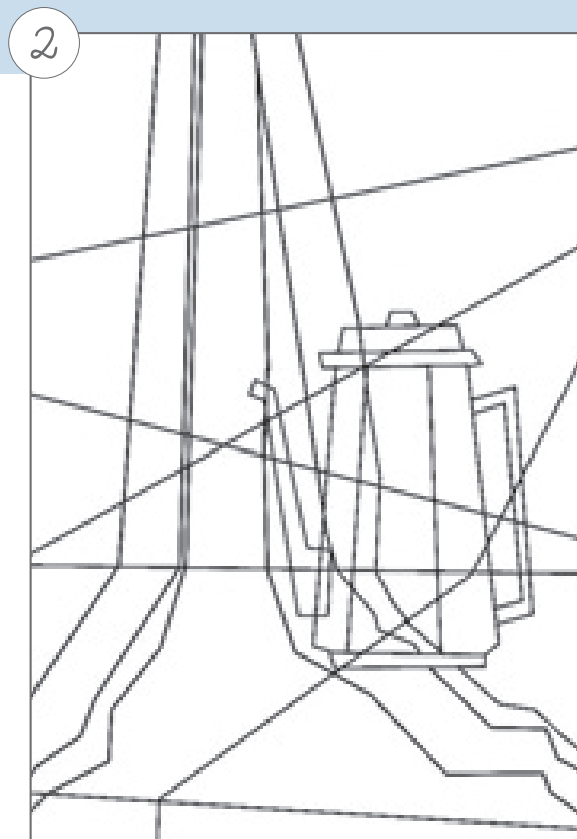
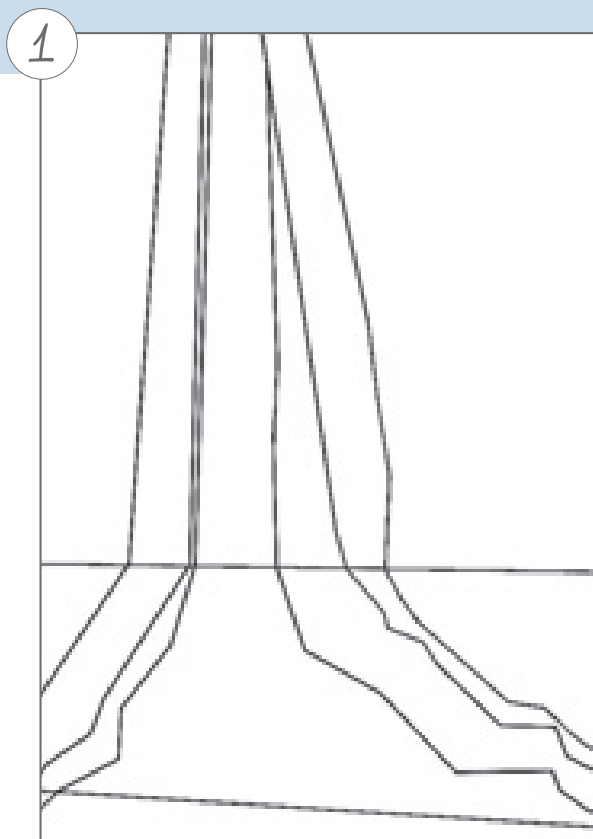
ни доираҳо шаклҳои гуногун ҳосил кардан мумкин аст. Муҳим он аст, ки ҳар як шакли геометрӣ бояд ба рои ифода кардани шакл, қисмҳои рӯшноӣ ва сояи ашё мувофиқ бошад.



Хусусияти дигари коркарди натюрморт бо услуби кубизм дар он истифода бурдани унсурҳои декоративӣ мебошад.

Бо услуби кубизм дар кор кардани натюрморт ба шаклҳои ашё эътибор дода, бо ёрии хатҳои самтдори гуногун шаклҳои геометрӣ ҳосил намуда, ба онҳо рангҳои контрастиро ҳам истифода бурдан мумкин аст.



МАРҲИЛАҶОИ ҚОР ҚАРДАНИ НАТЮРМОРТ БО УСЛУБИ КУБИЗМ БО ЁРИИ ГРАФИКАИ КОМПЮТЕР





- Варианти 1. Ашёҳои дар натюрморт додашударо ба шаклҳои геометрӣ ҷудо карда бо услуби кубизм тасвир намудан.
- Варианти 2. Натюрмортро бо ёрии графикаи компютер бо услуби кубизм тасвир намудан.



1. Маънои луғавии истилоҳи “кубизм” чист?
2. Самти кубизми санъати тасвирӣ кай ва дар қучо пайдо шудааст?
3. Аз рассомоне, ки аввалин асарҳои санъати тасвириро бо услуби кубизм офаридаанд, кихоро медонед?



Ба таври мустақилона бо услуби кубизм кор кардани натюрморт.



- Дар солҳои мактабхонӣ Пол Сезанн қобилияти омӯзиши риёзӣ, забонҳои лотинӣ ва юнонӣ дошт. Сезанни табиатан эҷодкор бо забони фаронсавӣ шеърҳо менавишт.
- Сезанн танҳо 3 намуд рангро: кабуд, сабз ва қаҳваранг (охра) бо сафед омехта карда, зиёда аз 800 асарҳои рангтасвир офаридааст.
- Сезанн инчунин бо акварел силсилаи асарҳо кор кардааст.

ЧОРЯКИ 2



БО ЁРИИ БАРНОМАИ ГРАФИКӢ КОР КАРДАНИ ДИЗАЙНИ МУҚОВАИ КИТОБ



Яке аз хусусиятҳои хоси графикаи муосири китоб графикаи тасвирро бо ёрии барномаҳои графикаӣ кор кардан аст. Яке аз чунин барномаҳо муҳаррири графикаи вектории CorelDRAW мебошад. Ин барнома дорои бисёр маҷмӯаи эффеќтӣ мебошад. Аз сабаби осонии интерфейси барнома, имкон дорад, ки дар як муддати кӯтоҳ дар бораи имкониятҳои асосии он тасаввурот пайдо кунед.

Тасвири векторӣ тасвирест, ки танҳо аз нуқтаҳо (гиреҳҳо) ва хатҳои ба ҳам пайваस्तкунандаи ин нуқтаҳо ҷудошуда иборат аст.

Дар графикаи векторӣ, тасвир ба хатҳое, ки *вектор* ном дорад, асос ёфтааст ва хусусиятҳои ба онҳо таъин кардани параметрҳои гуногун, аз қабилӣ ранг, ғафсии хат ва ҷойгиршавӣ, барои расоми ородиҳандаи китоб қулайиҳо меофарад. Тасвири векторӣ ҳатто ҳангоми тағйир додани андоза сифати худро нигоҳ медорад ва ба шумо имкон медиҳад, ки объектҳои алоҳидаро таҳрир кунед.

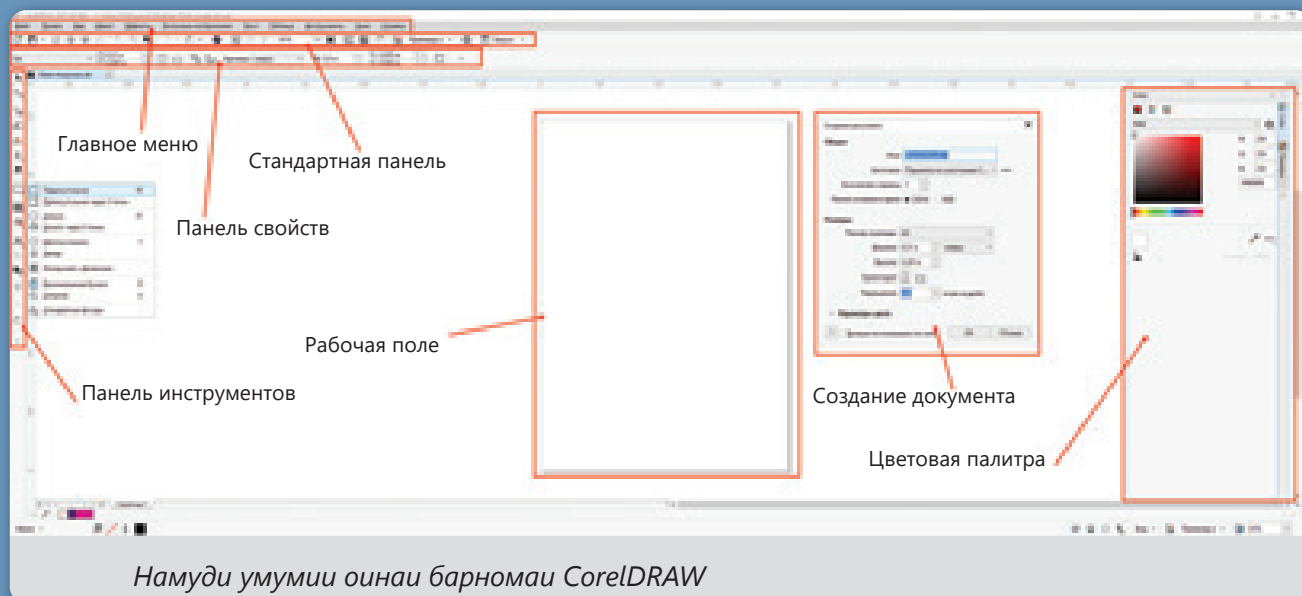
Яке аз бартарияти барномаи CorelDRAW интерфейси қулай ва ба осонӣ танзимшавандаи он мебошад. Оинаи барнома аз бисёр элементҳои ёрирасон иборат аст.

Вақте ки шумо барномаро дар компютери худ насб мекунед, нишонаи зерин намоён мешавад. Шумо метавонед бо ду маротиба пахш кардани тугмаи чапи мушак дар ин нишона ба барнома ворид шавед.



Нишонаи барномаи CorelDRAW

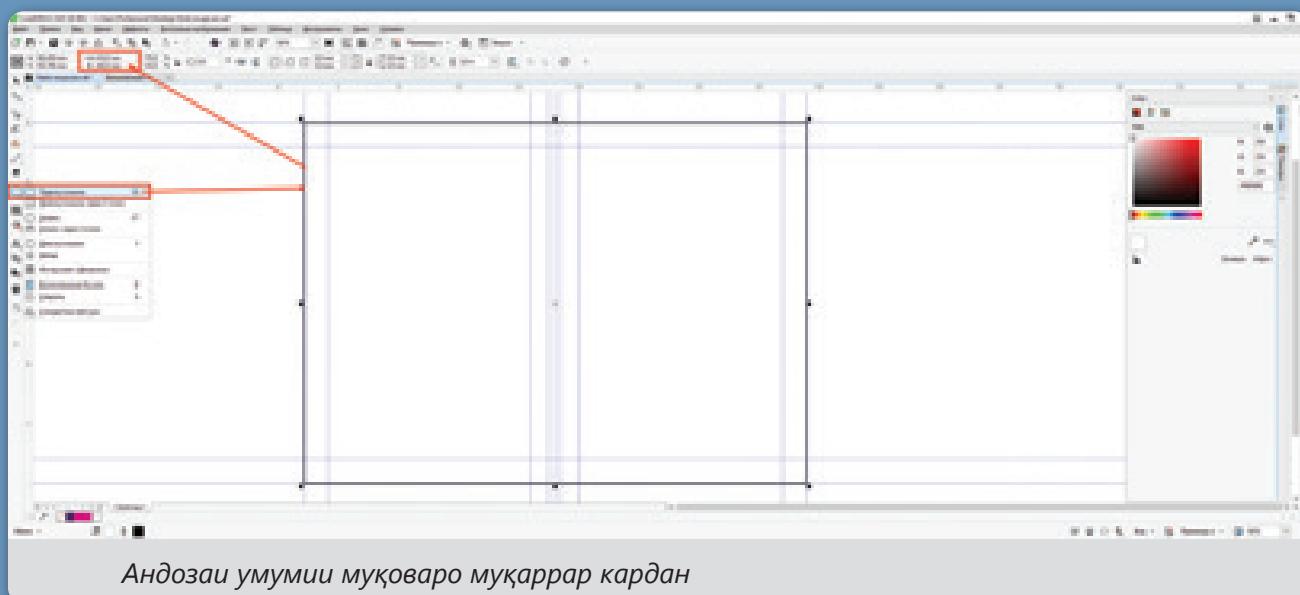
Ҳангоми кор дар муқоваи китоб элементҳо аз қабилӣ “Сарменю”, “Панели стандартӣ”, “Панели хусусиятҳо”, “Панели асбобҳо”, “Палитраи рангҳо” истифода мебаранд.



КОРИ АМАЛӢ

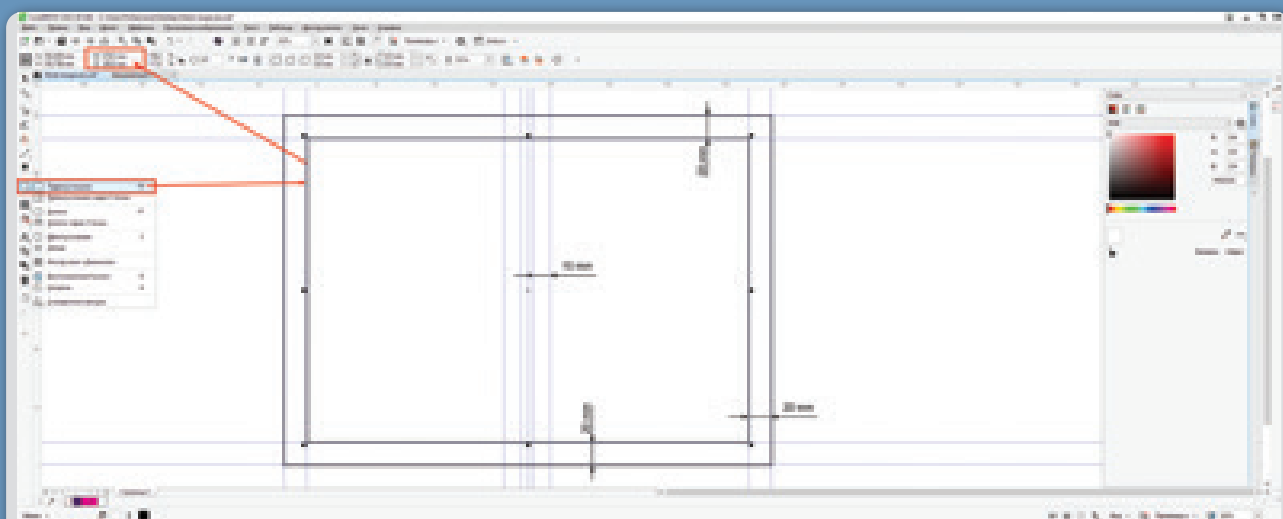
Дар барномаи CorelDRAW лоиҳаи дизайни муқоваи китоби дарсии “Санъати тасвирӣ”-и синфи 7-умро кор кардан.

Бо истифода аз шакли чоркунҷаи панели асбобҳо чоркунҷаи ихтиёрӣ кашида мешавад. Ба функсияи андозагирии панели хусусиятҳои ворид шуда, андозаи зарурӣ (418x300 мм) ворид карда мешавад.

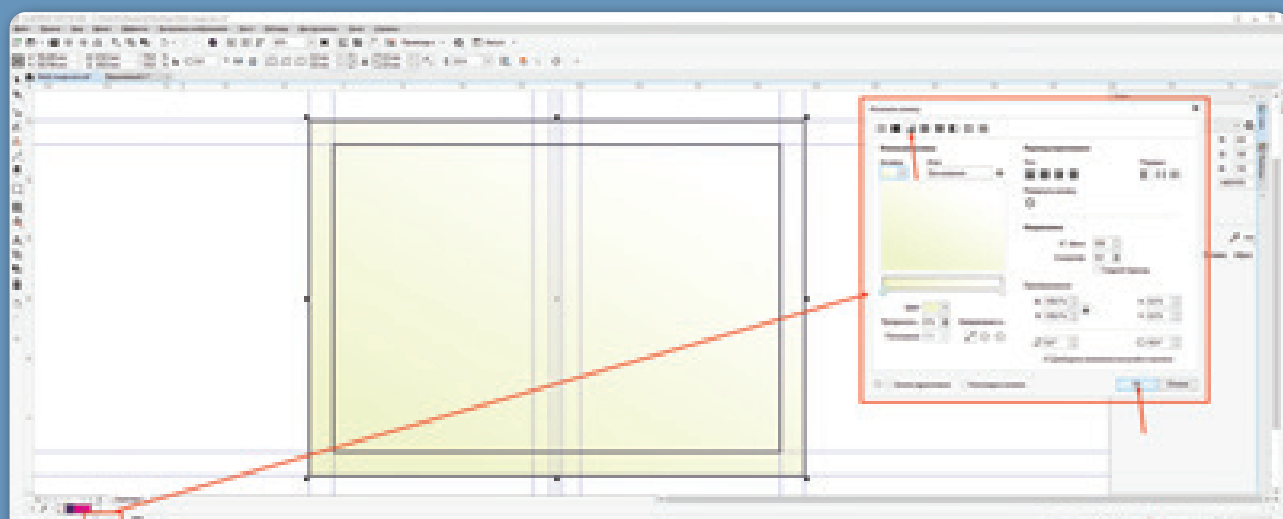


40 Чоряки 2

Бозгашт ба ин амалиёт, андоза ба 378x260мм муқаррар карда мешавад. Чоркунҷаи якуми ҳосилшударо бо ёрии мушак муқаррар карда, тугмаи Shift-ро аз клавиатура пахш карда, ба болои хати чоркунҷаи дуюм мушакро бурда, тугмаи чап пахш карда мешавад. Дар натиҷа, ҳарду шакл муайян карда мешаванд. Пас ҳарфҳои “С” ва “Е” (“Center” – марказ)-ро дар клавиатура пайдарпай пахш карда шавад, чоркунҷаи хурд ба таври худкор дар маркази чоркунҷаи калон ҷойгир мешавад.



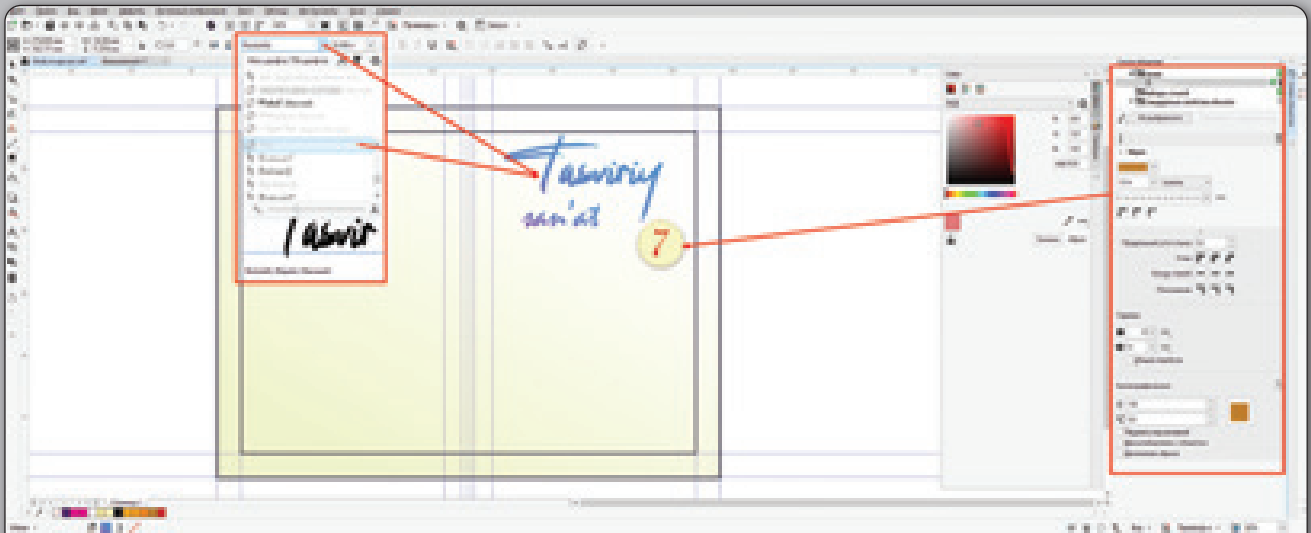
Муайян кардани сатҳе, ки дар он тасвир офарида мешавад



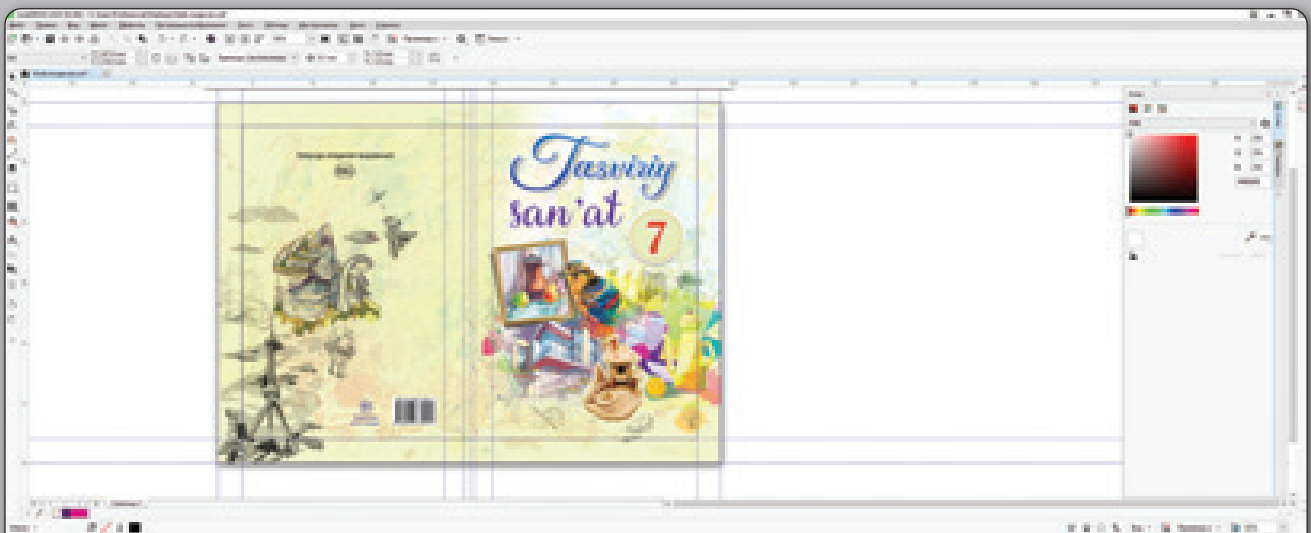
Нишон додани пеш ва пушти муқоваи китоб

Чоркунҷаи андозааш калон муқоваи китоб ҳисобида мешавад. Аз маркази он хати амудӣ гузаронда чоркунҷа ба ду қисми баробар ҷудо карда мешавад. Аз марказ ба ду тараф масофаи ба 15 см баробар гузошта мешавад. Тарафи рости чоркунҷа қисми пеш муқоваи китоб ва тарафи чапи он бошад қисми қафо мешавад. Чоркунҷаи хурд ҳамчун сарҳад барои ҷойгиркунии зебои навиштҳо ва расмҳо дар муқоваи китоб хизмат мекунад.

Дар марҳилаҳои минбаъда равандҳои ранг кардани муқоваи китоб, расм гузоштан, татбиқи эффеқтҳои гуногун, кор бо шрифтиҳои навишт иҷро карда мешавад.



Интихоби ранг ва шрифт барои муқова



Варианти ниҳони муқоваи китоб



1. CorelDraw чӣ гуна барнома аст?
2. Вектор чист?
3. Графикаи векторӣ имрӯзҳо дар қадом соҳаҳо васеъ истифода мешавад?
4. Муқоваи китоб дар барномаи CorelDraw бо чӣ гуна пайдарпайи кор карда мешавад?



Кор кардани варианти муқоваи китоб бо барномаи CorelDraw.

ИЛЛЮСТРАТСИЯИ КИТОБ

Иллюстратсия аз калимаи лотинии “illustratio” гирифта шуда, маънояш “равшан кардан”, “тасвири намоишдор” мебошад. Иллюстратсияҳо аввал дар китобҳои дастанвиси Юнон, Рим ва баъдтар дар Мисри Қадим, Хитой ва Осиёи Миёна офарида шудаанд.

Иллюстратсияҳои дар асарҳои дастанвиси Осиёи Миёна офаридашуда дар шакли миниатюра коркард шудааст.



Расми 25. Миниатюра-иллюстратсияи ба асари Абдурахмони Ҷомӣ коркардшуда



Технологияҳои наشري китоб, санъати графика ривоч ёфта, офаридани усул ва техникаҳои гуногуни иллюстратсия ихтироъ карда шуд. Рассомони ориши китоб аз техникаҳои коркарди зерини иллюстратсия гравюра, линогравюра, ксилография ва офорт истифода бурдаанд.



Расмҳои 26–27.
Қутлуғ Башаров.
Иллюстратсияҳои ба лирикаи Нодира коркардшуда



Ҳамчун рассом иллюстратор маҳорати бадеӣ – тасвирии ў расмҳои ба китоби “Таърихи Ватан дар расмҳо” кор кардааш намоён гардидааст, Абдуқаҳҳор Маҳкамов соли 1947 дар шаҳри Тошканд таваллуд шудааст. Дар коллеҷи ҷумҳуриявии рассомии ба номи П.Бенков ва ҳоло дар Донишқадаи миллии рассомӣ ва дизайни ба номи Камолитдини Беҳзод таҳсил кардааст.

Абдуқаҳҳор Маҳкамов аз соли 1982 то соли 1992 дар нашриёти “Чўлпон” ба ҳайси саррассом кор карда, дар наشري китобҳои орододашудаи бадеӣ барои кўдакон дар кишвар саҳми арзанда гузоштааст. Аксари асарҳои рассом дар Осорхонаи давлатии санъати

Ўзбекистон, дар коллексияҳои шахсии санъати дўстдорони ИМА, Нидерландия, Англия, Туркия ва Русия маҳфузанд. Силсилаи асарҳои графיקии Абдуқаҳҳор Маҳкамов таҳти номҳои умумии “Таърихи Ватан”, “Роҳи бузурги абрешим” ҳамчун намунаҳои нодири санъати тасвирии Ўзбекистон эътироф шудаанд. Рассом дар иллюстратсияҳои худ дар силсилаи “Афсонаҳои халқҳои ҷаҳон” маҳорати эҷодии худро нишон додааст. Ҳамчун яке аз рассомоне, ки тафсири муосири миниатюраҳои санъати шарқро идома дода, барои бисёр сарчашмаҳои адабӣ, бахусус афсонаҳои халқии ўзбек як силсила тасвирҳо офаридааст. Маҳорати ў ҳамчун рассом ороиши китоб дар иллюстратсияҳои коркаршуда ба китоби “Лавҳаҳои таърихӣ дар расмҳо” пурра намоён гардидааст.



Расми 28. **Абдуқаҳҳор Маҳкамов.** Иллюстратсияи коркардшуда ба афсонаи “Зиёди баҳодур”

Иллюстратсияҳои ба китобҳо коркардшаванда, вобаста ба вазифаашон гуногун мешаванд. Бисёртар иллюстратсияҳо ба асарҳои адабӣ кор карда мешаванд. Инчунин ин иллюстратсияҳо ҳам ба ду навъ ҷудо мешаванд: иллюстратсияҳои ба сарчашмаҳои таърихӣ ва муосир коркардшуда.




Расми 29. Иллюстратсияи ба асари “Садди Искандарӣ”-и Алишер Навоӣ коркардшуда



Расми 30. Бобур дар Ҳирот дар хонадони Султон Ҳусайн.
Иллюстрация ба "Бобурнома" коркардшуда

Ба иллюстратсияҳои таърихӣ иллюстарсияҳои миниатюрии ба “Хамса”-и Алишер Навоӣ (расми 29) ва “Бобурнома”-и Заҳриддин Муҳаммад Бобур (расми 30) коркардшударо ҳамчун мисол овардан мумкин аст. Дар ин асарҳо воқеияти таърихӣ аниқ тасвир ёфтааст. Инчунин иллюстарсияҳои коркардшуда дар мавзӯҳои таърихӣ аз ҷониби рассомони муосир ҳам оиди шарҳи воқеаҳои таърихӣ мешаванд. Тасвирҳои коркардаи рассоми ороиши китоб Абдуқаҳҳор Маҳкамов ба китоби “Лавҳаҳои таърихӣ дар расмҳо” аз ҷумлаи чунин корҳо мебошанд (расми 31).



Расми 31. Абдуқаҳҳор Маҳкамов. Иллюстратсияҳои ба китоби бо номи “Лавҳаҳои таърихӣ дар расмҳо” коркардшуда




Тасвирҳои ба китоби дарсӣ, луғати шарҳӣ ва энциклопедияҳои гуногун коркардшуда, ҳам иллюстрацияҳои китоб ҳисобида мешаванд. Онҳо асосан мазмуни илмӣ ва техникӣ доранд.

Расми 32. Константин Чепраков. Иллюстрация ба лирикаи Фузули коркардшуда

**ЗИЛОЛА
СУЛАЙМОНОВА**

МАРҲИЛАҲОИ
КОР КАРДАНИ
ИЛЛЮСТРАЦИЯ
БА АСАРИ БАДЕЙ

1





6



Бо ёри эскизҳо дар асоси сюжети асар кор кардани иллюстратсия.



1. Калимаи “иллюстратсия” чӣ гуна маъноро ифода мекунад?
2. Аз расмони ороиш китоби ўзбекистонӣ кихоро медонед?
3. Иллюстратсияҳои китоб ба кадом навъҳо ҷудо мешаванд?



Ба таври мустақил ба асари адабии сюжеташ шинос кор кардани иллюстратсия.

КОРИ НАЗОРАТИ КОР КАРДАНИ ИЛЛЮСТРАТСИЯ БА ЯКЕ АЗ МАВЗЎЪҲОИ ДАР ДАРСҲОИ АДАБИЁТ ОМУХТАШУДА



Расми 33. Иллюстратсия оиди мактаби миниатюраи Табрэз

КОМПОЗИТСИЯИ ГРАФИКИИ ШРИФТӢ

Шрифт (аз олмонӣ “schreiben” – “навиштан”) – нақшаи графии ҳарфҳо ва аломатҳо буда, дорои сохтори хоси стилистикӣ ва композитсионӣ, андозаи маълум ва маҷмӯи аломатҳои нақшдорро ташкил медиҳад.


Композитсияи шрифт ин сохти композитсия ё сохтори асари графии шрифтдор буда, ҷойгиршавии ҷолиб ва пайвастагии ҳамаи қисмҳои асосии он мебошад. Унсурҳои композитсияи шрифтӣ: аломатҳои алоҳидаи шрифтӣ (ҳарфҳо, рақамҳо, унсурҳои онҳо, аломатҳои пунктуатсия), калимаҳо, ибораҳо, сатрҳои алоҳидаи матн ва блокҳои матн.

Дар асоси шрифт қонуниятҳои асосии композитсия (ритм, контраст, фазо), инчунин тамоюлҳои эстетикӣ (образи ҳарф, услуб) омӯхта мешаванд. Композитсияи шрифтӣ низ ба якчанд намудҳо ҷудо мешаванд. Инҳо:


1. Офаридани образи ифодакунандаи маънои калима бо ёрии ҳарфҳо.
2. Офаридани каллиграмма дар вобастагии матн ва тасвир.
3. Офаридани иллюстратсияи шрифтӣ.



Дар офаридани образи ифодакунандаи калима бо ёрии ҳарфҳо, дар натиҷаи таҳлил намудани маъно, вазифаи функционалӣ, хусусият ва аломати калима композитсияи графии он сохта мешавад.



Расмҳои 34–35. Вариантҳои композитсияи шрифтӣ



Расми 36. Аз шрифтбо маъмуни композитсия ба тарзи мувофиқ истифода бурдан

Тасвири графикие, ки матн ва тасвиrho бо ҳам мувофиқ мекунад, *каллиграмма* номида мешавад. Дар каллиграмма тасвир бо роҳи мувофиқ кардани матн ба контури тасвири кашидашуда иллюстратсия офарида мешавад.

Агар тасвир ба ҳаракати матн итоат кунад, мувофиқи ритми он ҳаракат кунад, яклухтии умумии композитсияи тасвирии шрифти таъмин мегардад.



Расми 37. Аз шрифто ба мазмуни композитсия ба тарзи мувофиқ истифода бурдан



Расми 38. Вариантҳои офаридани композитсияи мавзӯӣ аз матни шрифти

Каллиграммаҳо аз ҷиҳати композитсия мураккаб шуданаш мумкин аст. Ба каллиграммаи мукаммали композитсионӣ ҳамчун мисол намунаҳои санъати хаттотии исломро овардан мумкин аст (расми 39).



Расми 39. Композитсияи каллиграфикӣ

Яке аз ҷиҳатҳои ҷолиби офаридани иллюстратсияи шрифти – мавҷуд будани имконияти офаридани тасвир истифода аз шаклҳои ҳарф мебошад. Аз ягон калима ёки ҳарфҳои образҳои гуногун, офаридани логотип ва кашидани расмҳо мумкин аст (расмҳои 34–42).



Расми 40. Композитсияи динамикии шрифти



Расми 41. Композитсияи динамикии шрифти. Вариант



Расми 42. Ҳосил намудани тасвири графии шрифти аз тасвири реали



1. Шрифт гуфта чиро мефаҳмед?
2. Композитсияи шрифти чист?
3. Кадом намудҳои композитсияи шрифтиро медонед?
4. Калимаи “каллиграмма” чӣ гуна маъноро ифода мекунад?



1. Офаридани образи ифодакунандаи маънои калима аз ҳарфҳо.
2. Офаридани образи ёдгории меъморӣ аз шрифтиҳои гуногунандоза ва гуногунуслуб.

Мавзӯи
10

**КОР КАРДАНИ ТАСВИР
БО ТЕХНИКАИ КОЛЛАЖ**

Коллаж (фаронсавӣ “collage” – “ширеш кардан”) – техникаи санъати тасвирӣ, ки ба шумо имкон медиҳад, ки маводҳои гуногун (фотосурат, картон, маводи табиӣ ва монанди инҳо) дар як композитсия якҷоя карда шавад. Дар асарҳои, ки бо истифода аз техникаи коллаж сохта шудаанд, тасвир тавассути часпондани маводҳо ба сатҳ аз ҷиҳати ранг ва текстура фарқкунанда эҷод карда мешавад. Якҷанд намуди техникаи коллаж вучуд дорад.

1. Декупаж (фаронсавӣ *découper* – “буридан”) – техникаи ороишӣ бо роҳи часпондан ва лак кардани қоғазҳои гуногун ба рӯи ашё.



Расми 43. Ҳосил кардани тасвир бо техникаи декупаж

2. Скрапбукинг (англисий маъноҳои *scrap* – “пора”, *book* – “китоб”-ро мефаҳмонад) – техникаи ороиши фотоалбомҳои оилавӣ, китоб ва табрикномаҳо бо матоъ, қоғаз, бисер ё дигар маводҳои табиӣ (гулҳои хушккардашуда, баргҳо) мебошад.



Расми 44. Ҳосил кардани тасвир бо техникаи скрапбукинг

3. Квиллинг (англисӣ “quilling” – парҳои парранда) як намуди санъати ороишии амалӣ буда, дар он аз тасмаҳои қоғазӣ печида композитсияи ҳаҷмдор ё ҳамвор сохта мешавад.



Расми 45. Ҳосил кардани тасвир бо техникаи квиллинг

4. Сохтани коллаж аз фотографияҳо – ин сохтани композитсияи бутун бо роҳи якҷоя кардани якчанд фототасвирҳо дар рӯи як картина аст. Дар он расмҳоро ба рӯи картина ба тарзи бетартибона ё баръакс бо тартиби муайян ҷойгир кардан мумкин аст. Дар ин намуди коллаж ба ғайр аз фотографияҳо, аз навиштаҷотҳои гуногун, иллюстрацияҳо, ороишиҳои декоративӣ низ истифода бурдан мумкин аст.




Расми 46. Фотоколлаж



Расми 47. Композитияи бо техникаи коллаж коркардшуда

МАРҲИЛАҲОИ КОР КАРДАНИ ПОРТРЕТ БО ТЕХНИКАИ КОЛЛАЖ



1. Дар марҳилаи аввали эҷоди коллаж эскиз омода карда мешавад. Дар эскиз ғояи тасвир дар қоғаз то хурдтарин чузъиёти тасвир сабт карда мешавад.
2. Ҳалли рангаи образеро, ки шумо эҷод мекунед, дар ҳолати умумӣ ранг кунед. Масалан, рӯй ва кафти одам дар ранги зард шуда метавонад. Инчунин ранги либос ва дигар ороишхоро муайян кунед.
3. Аз саҳифаҳои маҷаллаву рӯзномаҳои нолозим қисмҳо бо рангҳои барои композитияи шумо зарурӣ бурида ва ба қисмҳои дарқорӣ эскиз часпонда мешаванд. Бо ҳамин тарз давом дода, композитсия анҷом меёбад.



1. Коллаж чй хел намуди санъат аст, кадом навъи онро медонед?
2. Калимаи "декупаж" чиро ифода мекунад?
3. Имкониятҳои эҷодии санъати скрапбукинг кадомҳоянд?
4. Дар санъати квиллинг ҳамчун маводи асосии эҷодӣ чӣ истифода мешавад?



Аввалин расме, ки дар техникаи коллаж эҷод кардааст – расми олмонӣ Курт Швигтерс (1887–1948) мебошад.



Расми 48. Композитсияи абстраксии бо техникаи коллаж коркардшуда



Техникаи дар боло овардашударо истифода бурда композитсияи коллажро дар мавзӯи озод офаридан.



Расми 49. Қисми тасвири бо техникаи коллаж коркардшуда



Техникаи скрапбукинг дар асри XX пайдо шудааст. Дар ин давра одамон китобҳои ашъор, рӯзнамаҳои худро бо пораҳои гуногуни рӯзнамаҳо, ашёҳои хотиравӣ оро медоданд.



Кор кардани композитсия бо техникаи коллаж.

ЧОРЯКИ

3




ПОРТРЕТ ДАР ҲАЙКАЛТАРОШӢ

Портрет яке аз жанрҳои асосии ҳайкалтарошӣ мебошад. Талаби аввалин барои портрет – шабоҳат: ифода кардани шабоҳати шахси тасвиршаванда ва ҳайкал аст. Аммо шабоҳат танҳо бо сифатҳои беруна маҳдуд намешавад. Ҳайкалтарош бояд ҳолати рӯҳӣ (ифодаи ғам, шодӣ, афсурдагӣ ва дигар ҳолатҳо), хислатҳои хоси шахси тасвиршавандаро ошкор намояд.



Расми 50. **Максим Макаревич.**
Нимпайкараи Алишер Навоӣ



Расми 51. **Ҷасвант Аназаров.**
Нимпайкараи Фурқат





Расми 52. **Дмитрий Рябичев.** Монументи ҷасорат

Дар коркарди портрет қисми рӯйи сар аз гардан ба пеш мебарояд. Пас аз пайдо шудани ҳолати умумии сар, чузъиёти хурди рӯй кор карда мешавад.



Расми 53. Асбобҳои кори дар дарсҳои ҷайқалтарошӣ истифодашаванда

МАРҲИЛАҲОИ КОР КАРДАНИ ҶАЙҚАЛИ ҲОЛАТИ ҲИССӢ ИНЪИКОСӢFTA



4



5



Дар марҳилаи навбатӣ ба гӯшҳо ва лабҳо ҳаҷми иловагӣ дода мешавад. Барои ин аз пораҳои дигари пластилин истифода мебаранд. Мӯйҳои чингилаи нафис аз пораҳои алоҳидаи пластилин тасвир карда мешавад.

Ҳангоми коркарди қисми чашм аз пластилини андозааш хурд шарҳо сохта, дар дохили курраи чашм мегузоранд, пилкҳои боло ва поёнро бо ёрии стек коркард мекунанд. Дар марҳилаи ниҳой абрӯ ва мӯйҳои чингилаи портрет кор карда мешавад.



Бо истифода аз пластилин ё гил портрети ҳиссиёт ифодаёфтaro кор кардан.



1. Дар намуди ҳайкалтарошии санъати тасвирӣ кадом жанрҳо мавҷуданд?
2. Портрет дар ҳайкалтарошӣ чист ва он ба кадом намудҳо тақсим мешавад?
3. Дар кор кардани портрет ба кадом талабҳо амал карда мешавад?
4. Нимпайкара гуфта чиро мефаҳмед?



Аз пластилин ё гил бо усули горейлеф тасвири барҷастаи портрети одамро кор кардан.



Дар кишварҳои мухталифи ҷаҳон ҳайкалҳои алломаҳои ўзбек гузошта шудаанд. Ҳайкалҳои Алишер Навоӣ дар шаҳрҳои Токио (Япония), Минск (Белорус) ва Маскав (Федератсияи Русия), ҳайкали Аҳмад ал-Фарғонӣ дар Қоҳира (Миср), Мирзо Улуғбек дар Рига (Латвия), дар Кортрейк (Белгия) ва Рюей-Малмезон (Франса) ҳайкалҳои Ибни Сино вучуд доранд.

АЗ МАВОДҲОИ ҲАЙКАЛТАРОШӢ СОХТНИ АШӢОИ ДЕКОРАТИВӢ

Дар ҳайкалтарошӣ вазифаҳои таълимӣ бо истифода аз маводҳои нарм иҷро карда мешаванд. Маводҳои нарми ҳайкалтарошӣ – истифодаи фарфори хунук, чиннии хунук як қатор афзалиятҳо дорад. Ҳамчун маводи пластикӣ, аз онҳо рангҳои соф эҷод кардан мумкин аст.

Маводи пластикӣ бо тартиби зерин омода карда мешавад.

3 қошуқи ош ширеши маркаи PVA № 801, 2 қошуқи ош рағани писта, 1 қошуқи ош глитсерин, 1/3 қошуқи кислотаи лимуи ва 4,5 қошуқи ош крахмали ҷуворимакка омехта карда мешавад. Ин масса мисли хамир коркард шуда, пухта мегардад. Дар марҳилаи баъдӣ андозаи ашӣ вобаста ба андозаи пораҳо ба қисмҳои хурд тақсим карда мешавад ва бо илова кардани ранги гуаш пораҳои ранга сохта мешаванд. Агар ин маҳлуло ба селлофан печонда нигоҳ доранд, муддати дароз хусусияти пластикии худро гум намекунад.



Расми 54. Ашӣи декоративии аз маводи пластикӣ тайёркардашуда

Гили кулолгарӣ дар сохтани ашӯи декоративӣ дар ҳайкалтарошӣ низ истифода мешавад. Гили кулолгарӣ аз рӯи хусусиятҳои пластикии худ барои сохтани ашӯи декоративӣ маводи қулай ҳисобида мешавад. Дар поён марҳилаҳои сохтани ашӯи декоративӣ – қаламдон аз гили кулолгарӣ оварда шудааст.

ЧЎРАБЕК ИШМАТОВ
АЗ ГИЛИ КУЛОЛГАРӢ МАРҲИЛАҲОИ СОХТАНИ
ҚАЛАМДОНИ ДАР ШАКЛИ ДЕКОРАТИВӢ



1



2



3

4



5

6



Дар марҳилаи аввал порчаҳо мувофиқи шаклҳои композитсия, тавре ки дар расмҳои боло нишон дода шудаанд, омода карда мешаванд. Пас онҳоро ба намуди шакли худ оварда, бо усули ба ҳам часпандан композитсияи яклухти қаламдон шакл мегирад. Дар натиҷа монанди расми дар поён овардашуда, ҳайкалчаи декоративӣ ҳосил мешавад (расми 55).



Расми 55. Ашёи дар шакли декоративӣ – варианти охирини композитсияи қаламдон



1. Дар тайёр кардани маводи пластикӣ барои фарфори хунук ё хаамири чинӣ чӣ гуна маводҳо лозим аст?
2. Барои ранг кардани қисмҳои маводи пластикӣ чӣ гуна ранг истифода мешавад?
3. Кадом усулҳо барои соختани шаклҳои гуногун аз маводи пластикӣ истифода мешаванд?



Мустақиллона хаамири чинӣ тайёр карда, ашёи ихтиёрӣ, ҳайкалчаи ҳайвон ё паррандаро кор кардан.



Дар бобати кор кардани ашёҳои декоративӣ, ки мактаби ба худ хос бунёд кардааст, асарҳои устои ўзбекистонӣ Ҳамробибӣ Раҳимова дар осорхонаҳои бонифузи Лувр (Фаронса), осорхонаи керамикаи Чаҳон (Италия), Эрмитаж (Русия) нигоҳ дошта мешавад.

КОР КАРДАНИ ҲАЙКАЛИ ФУНКЦИОНАЛӢ-ДЕКОРАТИВӢ БАРОИ ДИЗАЙНИ ЛАНДШАФТ

Ҳайкали функционалӣ бояд ягон муҳитро аз ҷиҳати эстетикӣ оро диҳад, вазифаи функционалии мушаххасро иҷро кунад. Ҳайкалҳои функционалӣ-декоративӣ гуфта, образҳои гуногуни чароғҳо, мебелҳо, фаввораҳо, чатрҳо, лағжандаҳои майдончаҳои кӯдакон фаҳмида мешаванд.



Расмҳои 56–58. Намунаҳои декоративии ҳайкалтарошӣ дар шакли чароғ



Ҳайкалчаи декоративӣ-функционалӣ барои ландшафти боғ ё барои интерьер дар шакли гулдони соддакардашудаи ба монанди одам сохтан мумкин аст. Барои ин қоғаз, қалам, гил ё пластилин лозим аст, ки дар ҳайкалтарошӣ истифода мешаванд.

Аввал эскизи кор кашида мешавад. Пеш аз ҳама муайян карда мешавад, ки ҳайкал кадом вазифаро иҷро мекунад ва дар кучо ҷойгир мешавад.

Дар марҳилаи навбатӣ ҳалли бадеии ҳайкал ба қоғаз кашида мешавад. Пас аз муайян кардани шакл, ҳалли пластикӣ, мафҳум ва ҷойгиршавии ҳайкал дар манзара, намунаи ҳайкалча дар асоси эскизи офаридашуда кор карда мешавад.


Дар ҷараёни сохтани ҳайкал ба бехатарии техникӣ, қоидаҳои гигиенӣ ва сарфакорона истифода бурдани маводҳо диққат додан лозим аст.



Расми 59. Намунаҳои декоративии ҳайкалтарошӣ дар шакли гулдон



Расми 60.
Эркин Низомов.
Чароғҳои декоративӣ барои дизайни ландшафт



Расми 61.
Љурабек Исмагов.
Чароғҳои декоративӣ барои дизайни ландшафт



Расми 62. **Ўрабек Ишматов.** Ҳайкалчаҳои функционалӣ-декоративӣ барои дизайни ландшафт



1. Ҳайкалтарошии функционалӣ аз дигар намудҳои ҳайкалтарошии чӣ фарқ дорад?
2. Намунаҳои ҳайкалтарошии функционалӣ кадом вазифаҳоро иҷро мекунад?



Намунаи эскизи ҳайкалтарошии функционалиро кор кардан ва дар асоси ин эскиз кори амалӣ иҷро намудан.

КОР КАРДАНИ ПАННОИ ДЕКОРАТИВӢ ДАР ҲАЙКАЛТАРОШӢ. РЕЛӢЕФ

РелӢеф (фаронсавӣ “relief” – “тасвири барҷаста дар сатҳи ҳамвор”) як навъи ҳайкалтарошӣ буда, ки дар ҳамворӣ барҷаста ёки баръакс, кандакорӣ карда кор карда мешавад. РелӢеф ба се намуд тақсим мешавад: чуқургардонидашуда (контррелӢеф), барелӢеф ва горелӢеф.

РелӢефҳои чуқургардонидашуда нисбат ба сатҳи ҳамвор ба дарун канда кор карда мешавад. Ин намуди релӢеф дар Мисри Қадим васеъ истифода шудааст. Девору сатҳи аҳром ва сутунҳои азим бо релӢефҳои контррелӢефӣ оро дода шудаанд (*расми 63*).

Намунаҳои барелӢефро (фаронсавӣ “bas-relief” – “барҷастаи паст”) дар “Боғи Ғалаба”, боғи “Ўзбекистони Нав”-и шаҳри Тошканд, дар интерьерҳои истгоҳҳои метрополитени Тошканд дидан мумкин аст. Дар композитсияҳои барелӢефӣ тасвир аз ҳамворӣ барҷаста тасвир шудааст, аммо дар маҷмӯъ он бидуни ҷудой аз сатҳи ҳамвор ифода шудааст (*расми 64*).

Образҳои бо горелӢеф (франсавӣ “haut-relief” – “барҷастаи баланд”) тасвирёбанда бо барҷастагии зиёда аз нисфи ҳаҷм ифода меёбад (*расми 65*).



Расми 63. РелӢефи чуқургардонидашуда (контррелӢеф). Мисри қадим



Расми 64. Барелйеф. Боғи "Ўзбекистони Нав". Тошканд




Расми 65. Горелйеф. Боғи "Ўзбекистони Нав". Тошканд

Пеш аз сохтани паннои декоративӣ дар шакли барелйеф, ғояи композитсияро ба коғаз кашида гирифтан лозим аст (расми 67). Дар марҳилаи баъдина барои кор кардани композития аз пластилин бо андозаи 10x15см пласти ҳамвор сохта, ба болои он композитсияи дар коғаз бударо ҷойгир карда, бо қалам тасвир ҳосил карда мешавад. Аз болои тасвири ба сатҳи пластилин фаромада, ҳаҷм дода мешавад (расми 68).

Дар ҷараёни сохтани паннои декоративӣ бо гузоштани гил тадричан ба болои тасвир ҳаҷм пур карда мешавад. Дар ин раванд, бояд ба дурустии шакл дар тасвир аҳамият додан лозим аст. Ҳангоми ҷараёни кор ба ғафсӣ ва пластикии қисмҳои алоҳидаи релйеф диққат додан лозим аст.



Расми 66. Вариантҳои паннои декоративии релйефмонанд



Расми 67. Эскизи паннои декоративӣ дар шакли барелйеф



Расми 68. Паннои декоративии дар шакли барелйеф



Кор кардани паннои декоративии товус дар асоси тартиби сохтани намунаи болой барои сохтани ҳайкалтарошии декоративии барҷаста.



1. Истилоҳи “релйеф чӣ гуна маъноро ифода мекунад?
2. Релйеф ба кадом навъҳо ҷудо мешавад?
3. Фарқи барелйеф ва горелйефро шарҳ диҳед.
4. Контррелйеф аз дигар навъҳои релйеф бо кадом ҷиҳатҳои худ фарқ мекунад?



Кор кардани композитсияи мустақил бо усули барелйеф.

**КОРИ НАЗОРАТЇ
КОР КАРДАНИ КОМПОЗИТСИЯИ
РЕЛЇЕФМОНАНД АЗ ПЛАСТИЛИН Ё ГИЛ ДАР
МАВЗЇИ ИХТИЁРЇ**





Расми 69. Композитсияи релїефмонанд

ШАКЛҲОИ РАМЗӢ ДАР САНЪАТИ ОРОИШИ АМАЛИИ ЁЗБЕКӢСТОН

Дар таърихи чандинасраи халқи ёзбек санъати ороиши амалӣ ҳамчун яке аз қисмҳои муҳими мероси маданияи мо эҳтиром мегардад. Пайдоиши санъати ороиши амалии ёзбек ба давраи аввали инсоният – сохти ҷамъияти ибтидоӣ рост меояд.

Нақшоӣ мувофиқи муҳити хоси ҳар як кишвар, мавқеи географӣ ва хусусиятҳои худ ривоҷ меёбад. Дар нақшҳои халқии ёзбек ҳамчун унсури нақш тасвирҳои рамзии анор, бодом, гулҳо, қаламфур ва ғайра истифода шудаанд.




Расми 70. Нақшҳои халқии гурҷӣ



Расми 71. Нақшҳои халқи арман



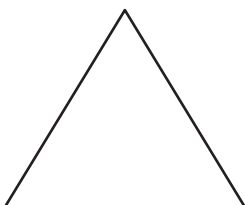
Расми 72. Нақшҳои халқи қирғиз

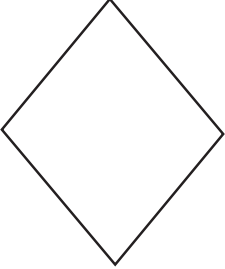

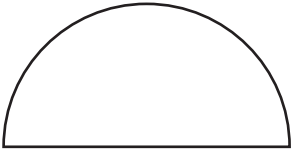






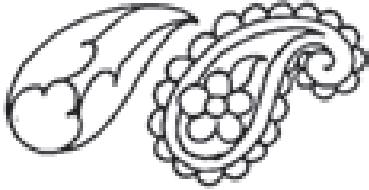


Расми 74. Нақшҳои халқи қазоқ

Дар санъати ороишии амалӣ рамз (аз арабӣ гирифта, маънои “ишора кардан”-ро мефаҳмонад) ба воситаи унсурҳои нақш, хатҳо ва рангҳо тасвири табиат, воқеият, шодиву ташвишҳои зиндагӣ, дӯсту душман, некиву бадӣ мебошад.

Дар нақшҳои миллии ўзбек рамзҳои зерин вучуд доранд.

РАМЗ (номаш)	ШАКЛАШ	МАЪНОЯШ
Нуқта	.	Ибтидои ҳаёт, ягонагии Худо, анҷоми ҳаёт ва рамзҳои дигар
Хати рост	—	Роҳи дурусти ҳаёт, равонии ҳаёт
Секунҷаи баробарпаҳлӯ		Пораи яклухт тақсимшуда, ҷудой, олам

Ромб		Эътимод, зан, модар замин, серфарзандй
Доира		Олам, бахт, офтоб, мардумро аз ниятҳои бад баргардондан, мукаммалй, ҷовидонй (яъне коинот доимист, аммо ҳаёти инсон муваққатй аст)
Нимдоира		Бахт
Квадрат		Беҳади дунё, олам, фарзанди офтоб абадият, нур, мустаҳкамй, иборат будани ҳастй аз замин- об, оташ ва ҳаво, мукаммалй, баробарй, зебой
Мўғча		Серй, баҳор, бедоршавй, Наврўз
Пайвастшавй		Пайвастшавии бахт
Барг		Бедоршавии баҳорй, Наврўз

Қаламфур		Аз ҳар гуна бадӣ ва чашмони бад нигоҳ доштан
Навда		Сарват, фаровонӣ
Шохбарг		Бедоршавии баҳорӣ

Устоҳо аз сохтори табиат, гул, барг, навда, ғунча, кабӯтар ва товусҳо барои кор кардани композитсияи нақш унсурҳои гуногунро стилизатсия карда гирифтаанд.

Дар наққошӣ, гачкорӣ ва кандакории чӯб, гулдӯзӣ, зардӯзӣ ва дигар намудҳои санъати амалӣ унсурҳои истифодашаванда, алифбои коркарди нақш ҳисобида мешавад.



Унсурҳои намунаи рамзии дар ҷадвал овардашударо кашидан ва маънои онҳоро азёд кардан.



1. Унсурҳои нақшҳои миллӣ чӣ гуна маъноҳоро ифода мекунанд?
2. Қадом шакли рамзӣ эътимод, модар замин, серфарзандиро ифода мекунад?
3. Қадом омилҳо ба рушди санъати амалӣ таъсир расонидааст?
4. Қадом шаклҳои рамзӣ ҳамчун унсурҳои нақшҳои миллии ўзбек истифода мешаванд?
5. Калимаи “рамз” чӣ маъно дорад?



Бо истифода аз унсурҳои рамзии дар ҷадвал овардашуда сохтани композитсияи нақш.

КОР КАРДАНИ НАҚШИ ИСЛИМӢ


Ислимӣ – як навъ нақш аст, ки аз тақсимоти такрорӣ дар шакли растанӣ иборат аст. Асоси нақшро таноб, банд, барг, буттаҳо ташкил медиҳанд. Намудҳои зиёди нақшҳои ислимӣ вучуд доранд, ки аз кадом шакл пур карда шуда бошад, нақш бо чунин номи шакл номида мешавад: барги ислимӣ, баргаки ислимӣ, бофтаи ислимӣ, гули ислимӣ, занҷираи ислимӣ, мадоҳили ислимӣ, меҳроби ислимӣ ва зиёда аз сад адад навъҳои содда ва мураккаб мавҷуданд.

Таноб – аз арабӣ гирифта шуда маъноҳои *чилвир*, *арғамчинро* ифода мекунад. Асоси мураккаби композитсияи нақшҳои мураккабро ташкилдиҳанда хати ба нақш шаклдиҳанда “таноб” номида мешавад. Агар дар композитсия танобҳо бо нақшҳои бурида гузарандаи ранга кор карда шавад, ҳарду бо ду ранги гуногун ранг карда мешаванд. Танобҳо яқдигарро набурида баръакс параллел бошад, чунин нақш “ислимии ҷуфт таноба” номида мешавад.

Агар композитсияи мустақили анҷомёфта бошад, “намоёни ҷуфт таноба” меноманд.


Кашидани нақши ислимӣ аз омӯзиши унсурҳои он оғоз мешавад.

Марҳилаи 1. Барои кор кардан композитсияи нақши ислимӣ бо қалам дар варақи қоғаз (дафтари расм) бо андозаи 10x20 см кашида гирифта мешавад (*расми 74*).



Расми 74. Тартиби муайян кардани сатҳе, ки дар он нақши ислимӣ коркард мешавад


Марҳилаи 2. Аз маркази андозаи кашидашуда сар карда, дар навбати аввал таноб кашида мешавад. Барои ба ҳам пайваст кардани таноб шукуфта (баста) кашида мешавад. Дар марҳилаи навбатӣ навдаҳо кашида, баъд гулҳо мувофиқи самти онҳо гузошта мешаванд (*расми 75*).



Расми 75. Марҳилаи кашидани композитсияи нақшӣ бо қалам

Марҳилаи 3. Ба композитсияи кашидашудаи нақши ислимӣ ранг дода мешавад. Аввал сатҳҳои рангмешударо ба гуруҳҳо тақсим кардан лозим аст.

Дар навбати аввал асоси нақш ранг карда мешавад. Сипас қисмҳои дуюмдараҷа зина ба зина ранг карда мешаванд (*расми 76*).



Расми 76. Марҳилаҳои ранг кардани нақши ислимӣ

Марҳилаи 4. Дар ин марҳила корҳои ороишӣ анҷом дода мешавад. Баъд ба гул ва баргҳо қалами сиёҳ кашида мешавад. Баъд ба онҳо тарғил кашида мешавад, аз болои бандҳои сафед (танобҳо) гуаши сафед молида мешавад (расми 77).



Расми 77. Марҳилаҳои ниҳони нақши ислимӣ



Ба таври мустақил кор кардани композитсияи нақши ислимӣ



1. Чаро ин навъи нақшо “ислимӣ” меноманд?
2. Нақшҳои ислимӣ аз рӯи шаклашон кадом навъҳо доранд?
3. Калимаи “таноб” чиро ифода мекунад?
4. Қаламҳои мола барои чӣ истифода мешаванд?
5. Мӯйқаламҳои рақами 1-ум ва 2-юм дар кадом ҷараёнҳои композитсияи нақш ва барои чӣ кор фармуда мешавад?



Дар андозаи ихтиёрӣ кор кардани нақши ислимии мураккабнабуда



- Устои халқии Ўзбекистон, кулолгари машҳур ва олим Муҳиддин Раҳимов навъҳои нақшҳои миллии ўзбекро тасниф кардааст. Ин асари ӯ аз ҷониби ЮНЕСКО ба забони англисӣ нашр шудааст.
- Ин китоб дар осорхонаҳои саросари ҷаҳон, аз қабилҳои Метрополитен (Ню Йорк), Лувр (Париж) ва Осорхонаи Британия (Лондон) маҳфуз аст.

ЧОРЯКИ

4

САНЪАТИ ДИЗАЙН

Дизайн (англисӣ “design” – “лоиҳа”, “нақш”, “расм”) – лоиҳае, ки ба мақсади ифодаи вазифаҳои эстетикӣ ва функционалии маҳсулот офарида шудааст. Дизайн дар самтҳои молҳои истеъмолӣ, автомобилҳо, техникаи маишӣ, либос, реклама, интерьер ва экстерьерҳои биноҳои ҷамъиятӣ ва истиқоматӣ, ҷиҳозҳои меҳел, веб-дизайн офарида мешавад.

Дар Ўзбекистон санъати дизайн рушд карда, маҳсулоти дизайнерҳои ўзбек, ки дар дизайнии саноатӣ, дизайнии либос, дизайнии рекламавӣ, меъморӣ, автомобил ва ғайра кор мекунад, ба бозори ҷаҳонӣ ворид шуда, ба бренди маъруф табдил ёфтааст.

Ба санъати тасвирӣ ба таври ҷиддӣ машғул шудан, барои дизайнер шудан дар бораи намудҳо ва самтҳои дизайн соҳиби дониши кофӣ гардидан талаб карда мешавад.




Расми 78. Дизайни либос

Дизайни либос – як навъ дизайн аст, ки ба лоиҳаҳои либосҳои равона шудааст, ки барои инсон қулай ва оро оро медиҳад. Онҳо, ки ба ин намуди фаъолият машғуланд, “моделйер-дизайнер” номида мешаванд.



Аз дизайни реклама тавассути воситаҳои оммавии ахбор барои тавсия кардани маҳсулот (тиҷорат) истифода мебаранд.

Расми 79.
Дизайни реклама



Расми 80. Дизайни меъмори

Дизайни меъмори – намуди фаъолиятест, ки ба фароҳам овардани муҳити эстетикӣ ва қулай барои шахс нигаронида шудааст.



Расми 81. Дизайни интерйер

Дар офаридани варианти ҳар гуна дизайн ғоя дар қоғаз дар шакли эскиз кашида мешавад. Дар кадом ранг ва шакл офаридани дизайни дар тасаввурбуда муайян карда мешавад.



Расми 82.
Марҳилаҳои тасвир кардани дизайни либос



Кашидани эскизи дизайни ашёҳои гуногун.



1. Калимаи “дизайн” чӣ гуна маъноро ифода мекунад?
2. Санъати дизайн кай пайдо шуд ва аз бузургтарин мактабҳои дизайни кадомҳояшонро медонед?
3. Ба намудҳои санъати дизайн мисол оред.
4. Дизайни меъморӣ, дизайни реклама ва дизайни либос гуфта чиро мефаҳмед?



Ба яке аз намудҳои дизайн эскиз кор кунед.



- Дар як қатор муассисаҳои таълими олии Ўзбекистон мутахассисони дизайнерӣ тайёр мекунанд. Дар Донишкадаи миллии расоми ба номи Камолиддин Беҳзод дар бахши дизайни интерьер ва либос, дар Донишкадаи бофандагӣ ва саноати сабуки Тошканд аз рӯи дизайни либос, дар Донишкадаи меъморӣ ва сохтмони Тошканд дар соҳаи дизайни интерьер ва ландшафт ва дар Донишгоҳи давлатии техникии Тошканд аз рӯи ихтисосҳои дизайни саноатӣ мутахассисон тайёр карда мешаванд.
- Дизайн дар ибтидои асри XX пайдо шуда, дар солҳои 1930 ҳамчун як намуди махсуси фаъолият дар Аврупои Ғарбӣ ва ИМА ташаккул ёфтааст. Ба мактабҳои аввалини дизайни Ваухаус (Олмон) ва VXUTEMAS (Русия) мисол шуда метавонад.

КОМПОЗИТСИЯ ДАР МЕЪМОРӢ. ДИЗАЙНИ ИНТЕРЬЕР

Интерьер синтези меъморӣ ва дизайн буда, дар он муҳити хона ва таносуби ашё ва таҷҳизот дар он дар асоси лоиҳаи дизайн ба нақша гирифта мешавад. Ҳалли меъмории бино, услуби сохта шудани он дизайни интерьерии онро муайян мекунад. Масалан, барои биное, ки бо ягон услуби меъморӣ сохта шудааст, бояд интерьерии он мувофиқи услуби он бино сохта ва муҷаҳҳаз карда шавад. Инро мо дар мисоли бино ва интерьерии бо услуби *ҳайтекӣ* ва *классикӣ* сохташудааст, диданамон мумкин аст.

Интерьер бо кадом мақсад офаридааст, вазифаи он, дар асоси ашё ва ҷиҳозҳои дар он ҷойгиршуда дизайни хона кор карда мешавад. Аз ин рӯ, интерьерии идораю ташкилотҳои ҷамъиятӣ, театру кинотеатрҳо, вокзал ва беморхонаҳо, муассисаҳои таълимӣ, биноҳои истиқоматӣ аз ҳамдигар фарқ мекунанд.



Расми 83.
Экстерйери
хона бо услуби
классикӣ

Расми 84.
Интерйери
хона бо
услуби
классикӣ


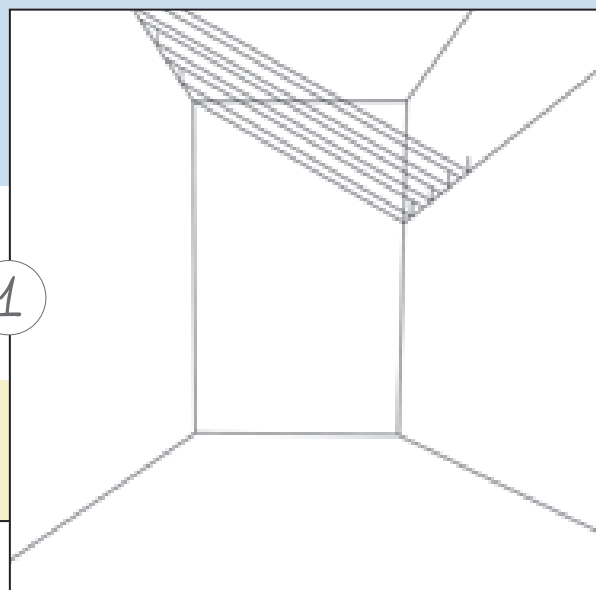


Расми 85.
Экстерйери
хона бо услуги
хайтеки




Расми 86. Интерйери хона бо услуги хайтеки


САКИНА МУҲАМЕДЧАНОВА
МАРҲИЛАҲОИ КАШИДАНИ
ДИЗАЙНИ ИНТЕРЬЕРИ ХОНА



4



5



Ҳамчун машғулоти амалии мавзӯ барои сохтани дизайни интерьери хона чоркунҷаи росткунҷа ба маркази қоғаз кашида мешавад. Аз дохили шакл як нуқтаро қайд карда баъди гузаронидани хате, ки ҳамаи кунҷҳои росткунҷаи ростро бо нуқтаи ишорашуда мепайвандад, онҳо перспективаи деворҳои интерьери хонаро ташкил медиҳанд. Дар марҳилаи баъдина хатҳои ёрирасон аз нуқтаи марказӣ ба деворҳои хона гузаронида шуда, ба онҳо ба таври амудӣ баландии таҷҳизоти хона муайян карда мешавад.

Бо ёрии хатҳои диагональи кашиши перспективии предметҳо тасвир карда мешавад.

Пас аз ҷойгир кардани ҳама таҷҳизот, ҷузъиётҳо ранг карда мешаванд.



1. Интерьер гуфта чиро мефаҳмед?
2. Ҳангоми офаридани дизайни интерьери бино ба чиҳо аҳамият додан лозим аст?
3. Услуби интерьер гуфта чиро мефаҳмед?



Аз ҷиҳати композитсионӣ барои аз нав сохтан ва ҷиҳозонидани хонаи худ эскизи дизайни интерьериро кор кунед.

Мавзӯи

19

КОМПОЗИТСИЯ ДАР МЕЪМОРӢ. ДИЗАЙНИ ЭКСТЕРЙЕР

Дар санъати тасвирӣ экстерйер гуфта иншоотҳои меъморӣ ва намуди зоҳирии онҳо фаҳмида мешавад.

Дар марҳилаи якуми офаридани дизайни экстерйер биное, ки тасвир мешавад барои чӣ пешбинӣ шудааст муайян кардан лозим аст: бинои истиқоматӣ, маркази савдои бисёррошона, комплекси варзишӣ ва ғайра. Дар офаридани дизайни экстерйери иншооти меъморӣ муҳите, ки ин бино ҷойгир аст ва объектҳои меъмори он ҷо бударо ба инобат гирифтани талаб карда мешавад. Масалан, дар муҳити шаҳрҳои таърихӣ лоиҳа намудани дизайни биноҳои муосир ба худ хосии муҳит таъсири манфӣ расондани мумкин аст. Ва ё баръакс, ҷойгир кардани иншооти меъморӣ дар як ҳалли дизайни асримиёнагӣ дар муҳити муосири шаҳр то андозае бо муосир будани муҳити зист мувофиқат намекунад. Барои муҳити муосири шаҳр мувофиқ кардашуда, масҷидҳое ки бо ҳалли дизайни бо услуби *ҳайтекӣ* сохта шуда ба ин мисол мебошад (*расми 87*).



Расми 87. Масҷиди ҷомеи бо усули ҳайтекӣ дорои ҳалли дизайни, ба номи Айман Қодирова. Чеченистон



Расми 88. Масҷиди “Минор” бо ҳалли аънави меъмори. Тошканд

Услуб ва равияҳои бадеии меъмори ба ягон давраи таърихӣ тааллуқдоранд. Ин талабот ба аънаҳои кишвар, шароити иқлими табиӣ, шароитҳои сиёсӣ – иқтисодӣ асос ёфтааст. Масалан, унсурҳои аънаҳои бадеии меъмории Юнони Қадим ва Римро дар намуди берунии иншоотҳои меъмории муосир бо услуби классикӣ дидан мумкин аст (расми 89).



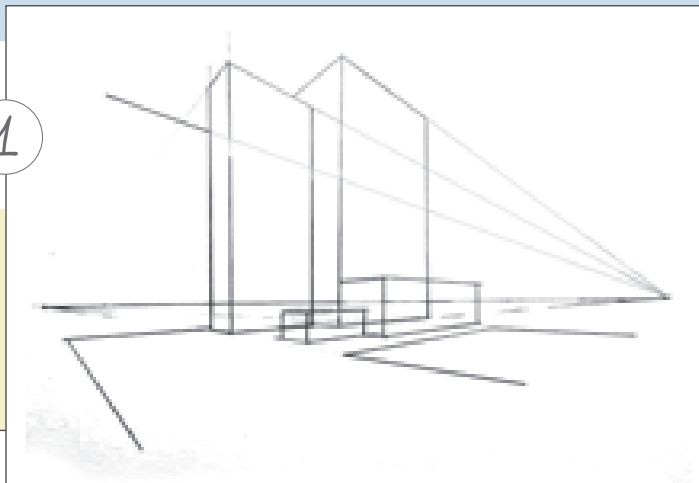
Расми 89. Бинои истиқоматии "Оқ сарой" дар Тошканд



Расми 90. Меъмории Рими Қадим

САКИНА МУҲАМЕДҶАНОВА
МАРҲИЛАҲОИ КАШИДАНИ ДИЗАЙНИ ЭКСТЕРЬЕРИ БИНО

1



2



3



4



5





Барои кашидани экстерйери бино аввал хати пайваст (хати уфуқӣ) кашида мешавад, ки осмон ва заминро мепайвандад. Дар марҳилаи баъдина муайян кардан лозим аст, ки хона дар кадом ҳолат тасвир карда мешавад. Экстерйери бинои тасвирёфтаистода дар ракурси рост ё нимпахлӯ шуданаш мумкин аст. Дар тасвиркунии шакли нимпахлӯ нуқтаҳои кашидани ду перспектива муайян карда мешаванд.



1. Экстерйер гуфта чиро мефаҳмед?
2. Дар офаридани дизайни экстерйери бино ба чӣҳо аҳамият додан лозим аст?
3. Усулҳои анъанавӣ ва муосири экстерйери бино гуфта чиро мефаҳмед?



Ба таври мустақилона кор кардани вариантҳои эскиз оид ба композитсияи экстерйери бино.

Мавзӯи
20

КОМПОЗИТСИЯИ ГРАФФИТӢ ДАР МУҲИТИ МЕЪМОРИЙ

Стрит арт (англисӣ “street art” – санъати кӯча”) расмҳои деворӣ, тасвирҳои дар ҷойҳои ҷамиятӣ ва объектҳои гуногун, граффитӣ, инсталлятсияҳои кӯча, стикерҳо, постерҳо, инчунин муралҳоро дар бар мегирад.

Граффитӣ (италияӣ “graffito” – “харошида”) – иборат аз расм ё матни харошида, ки дар сатҳи девор бо истифода аз рангҳо кашида шудааст.

Граффитӣ намуди санъат аст, ки асосан дар муҳити шаҳр истифода мешавад.

Намунаҳои аввалини санъати граффитӣ дар ёдгориҳои меъморӣ даври антиқӣ ва ашӯҳои санъати амалӣ ёфт шудаанд. Дар онҳо навиштаҷотҳои дорои характери ҳаҷвӣ ва тасвирҳои карикатурӣ ифода ёфтааст. Римӣни қадим граффитиро дар сатҳҳои деворҳо ва дар намунаҳои ҳайкалтарошӣ кор кардаанд. Граффитиҳои қадим аз ҷиҳати моҳият аз граффити муосир ба қуллӣ фарқ мекунад. Дар онҳо асосан маълумотҳои сиёсӣ ва эълонҳо ҷой гирифтаанд.

Якчанд намудҳо, услубҳо ва самтҳои санъати граффити муосир мавҷуданд.

Аз онҳо асосиашон “Writing”, “Clean Advertising”, “Tagging” гуфта номбар карда мешавад.


Граффити writing яке аз самтҳои асосии санъати граффитист, ки дар он техника ва услуби эҷоди граффитӣ маҳдуд нест. Рассом бо услуби ба худаш мақбул кор карданаш ва аз маводҳои гуногун истифода бурданаш мумкин аст. Масалан, рангҳои аэрозолӣ, маркерҳои деворӣ, трафаретҳои тайёр, мўйқалам ва ғайра.



Расми 91. **Абдурахмон (Инкузарт)**. Муралӣ ба хотираи Артисти хизматнишондодаи Ўзбекистон Абдураим Абдуваҳобов бахшидашуда

Коре, ки бо ин услуб анҷом дода мешавад, **скетч** номида мешавад ва онро инчунин дар рӯи қоғаз пешакӣ кор кардан мумкин аст.

Clean Advertising – самти нисбатан нави санъати граффитӣ аст, ки асосан ба фаъолияти тиҷоратӣ алоқаманд аст. Дар ин навъи граффитӣ дар деворҳои иншооти меъморӣ композитсияи реклама барои ташвиқотҳои маҳсулотҳои ягон корхона нигаронида шудааст, тасвир меёбад.



Расми 92. Композитсияи граффити маҳсулоти ширкати "Coca-Cola"

Tagging – дар ин намуди граффитӣ аксар вақт бо истифода аз каллиграфия ва услубҳои гуногуни навиштан композитсияи матнро меофаранд.



Расми 93. Композитсияи граффити шрифти



Граффити 3D – тасвирҳои граффитӣ, ки бо ин услуб сохта шудаанд, аз сабаби техникаи беназири иҷро, онҳо ҳаҷмнок ба назар мерасанд. Композитсияҳои бо иллюзаҳои оптикӣ на танҳо ба деворҳо, балки ба рӯйи асфалт низ қор қарда мешаванд.


Дар санъати кӯча баробари асарҳои граффитӣ муралҳоро ҳам дидан мумкин аст. Фарқи байни граффитӣ ва мурал дар он аст, ки мурал (лотинӣ “mural” – “девор”) ба деворҳои бинои ҳаҷман қалон қор қарда мешавад.



Расми 94.
Ҳасан Маичейев.
Муралӣ “Дӯстӣ”

САКИНА МУҲАМЕДҚАНОВА
МАРҲИЛАҲОИ КОР КАРДАНИ КОМПЗИТСИЯИ ДЕВОРӢ
БО УСУЛИ ГРАФФИТӢ

1



2



3



4



5



1. Стрит арт кадом навъи санъат аст, кадом навъи онро медед?
2. Калимаи "граффито" кадом маъноро ифода мекунад?
3. Граффити ва мурал аз ҳамдигар бо чӣ фарқ мекунад?



Ба сатҳи девори аз ҷиҳати эстетикӣ беъътиной дар маҳаллатон буда барои тасвирҳои граффити дар мавзӯҳои "Дустӣ", "Модар-Ватан", "Бачагии хушбахтона" композитсия офаред.



Дар Миср тасвирҳои қадимие, ки бо усули граффити сохта шудаанд, то ҳол вучуд доранд.

**КОРИ НАЗОРАТЇ
КОР КАРДАНИ КОМПЗИТСИЯ БАРОИ
ГРАФИТИ – ТАСВИРИ ДЕВОРЇ ДАР МАВЗЇИ
“МУСОБИҚАҲОИ СПОРТЇ”**



Расми 95. Композитсияи декоративӣ дар мавзӯи “Спорт”

КОР КАРДАНИ КОМПОЗИТСИЯИ МЕЪМОРИ ДАР МАВЗӢИ “ШАҲРИ ОРЗУИ МАН”

Инсон ҳамеша чизеро орзу карда зиндагӣ мекунад. Ин орзуҳо ӯро водор месозад, ки ба навоарӣ кӯшиш кунад. Ин хоҳиш, пеш аз ҳама, дар шароити зиндагонии мо ифода ёфтааст. Ҳамин тариқ, лоиҳаҳои гуногун эҷод мешаванд ва мо кӯшиш мекунем, ки орзуҳои худро тасвир кунем. Дар натиҷаи ин саъю кӯшиш мамлақати мо симои нав пайдо карда истодааст. Дар ин албатта, меҳнати эҷодии эҷодкорони лоиҳаҳои нав – меъморон, дизайнерон, рассомон, устоёни санъати амалӣ ва бинокорон ҷой доранд. Ба биноҳое, ки дар асоси анъанаҳои меъмории миллӣ сохта шудаанд, масҷидҳои шаҳри Тошканд ва Маркази тамаддуни исломро дохил кардан мумкин аст (*расми 96*).

Дар шаҳрҳои Самарқанд, Бухоро, Хива ёдгориҳои қадимаи меъмории, ки дар асоси анъанаҳои шарқӣ сохта шудаанд, қисмҳои гумбаз, манора, пештоқ, равоқ доштанд. Дар меъмории қадима дару тиреза ва тахмонҳо низ беназиранд. Чунин унсурҳо дар меъмории муосир низ истифода мешаванд.



Расми 96. Маркази тамаддуни ислом. Модел

Дар рушди меъмории дар баробари анъанаҳои миллӣ, навгониҳои мушоҳидашуда дар меъмории ҷаҳонӣ низ нақши муҳим доранд. Биноҳои дар солҳои наздик бунёд гардида “Ҳумо Арена” (*расми 98*), “Бунёдкор”, аренаҳои спортӣ “Ўзбекистон”, боғи миллии ба номи Алишер Навоӣ ва китобхонаи миллӣ, меҳмонхонаҳои “International”, “Hyatt Regency” биноҳои бонки Миллии Ўзбекистон, ассотсиатсияи бонкҳо (*расми 97*) ороиши беназири меъмории шаҳри муосирамон мебошад. Дар вилоятҳо низ як қатор иншоотҳои замонавӣ сохта шуда истодааст.


Пеш аз оғози композитсияи меъморӣ дар мавзӯи “Шаҳри орзуи ман” симои умумии шаҳр, сохти биноҳои он ва махсусан камшавии перспективи онро муайян кардан лозим аст. Дар камшавии перспективӣ бино, роҳ, дарахтон, одамони дар роҳ, автомобилҳо ҳангоми дур рафтанишон хурд шуданишонро дар ёд нигоҳ доштан лозим аст. Дар қор кардани композитсия оид ба мавзӯ ба зеринҳо диққат додан зарур аст: бино ба кадом мақсад пешбинӣ шудааст, дар кӯча кадом намуди иншоотҳо шуданишон лозим, дар кӯча ва атрофи он чӣ гуна объектҳои иловагӣ мавҷуданд ва монанди онҳо.




Расми 97. Ассотсиатсияи банкҳо (дар чап) инчунин биноҳои банки Миллии Ўзбекистон




Расми 98. Саройи спортии универсалии “Ҳумо арена”



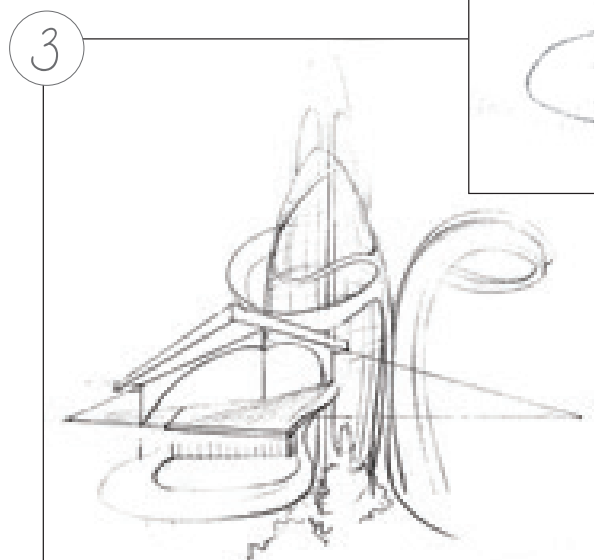

Расми 99. Композитсия дар мавзӯи “Шаҳри орзуи ман”. Вариант



Расми 100.
Композитсия дар
мавзӯи “Шаҳри
орзуи ман”.
Вариант




САКИНА МУҲАМЕДЧАНОВА
МАРҲИЛАҲОИ КОР КАРДАНИ КОМПОЗИТСИЯИ МЕЪМОРИИ
МУОСИР ДАР МАВЗЌИ "ШАҲРИ ОРЗУИ МАН"







4

5






6



7

8



ЯКОВ ЧЕРНИХОВ
ЭСКИЗҲОИ ЛОИҲАИ
БИНОҲОИ ШАҲРИ МУОСИР




КОМПОЗИТСИЯ ДАР ФОТОГРАФИЯ

Санъати фотография – як намуди санъатест, ки афкори эҷодии фотограф-рассомро дар асоси технологияи аксбардорӣ инъикос мекунад.

Якчанд жанрҳои санъати фотография мавҷуданд. Онҳо вобаста ба хусусияти предмет ё объекти аксбардорӣ ба жанрҳо, аз қабили манзара, портрет ё вазъияти гуногун, саҳнаҳои ҳаёти ҳаррӯза тақсим мешаванд. Дар ҳамаи жанрҳои фотография ба қоидаҳои композитсияи санъати тасвирӣ, аз ҷумла қоидаҳои композитсия, перспектива, тоналлии тасвир, рӯшноӣ ҳамчун системаи воситаҳои визуалӣ риоя карда мешаванд.

Дар санъати фотография низ дар сохтани композитсия ҷиҳатҳои ба худ хосро ба инобат гирифтани талаб карда мешавад. Масалан, дуруст ҷо ба ҷо гузоштани предметҳо дар кадр (компановка) ҳангоми нигоҳ доштани мувозинати композитсияи пеш аз суратгирӣ, дар асоси хатҳои амудӣ, горизонталӣ, диагональ сохтани кадр таъсиринокии суратро зиёд мекунад.

Компановка марҳилаи якуми суратгирӣ буда, дар кадр фигураҳоро нисбат ба ҳамдигар, нисбат ба маркази кадр дуруст ҷойгир карданро мефаҳмонад (расми 101).



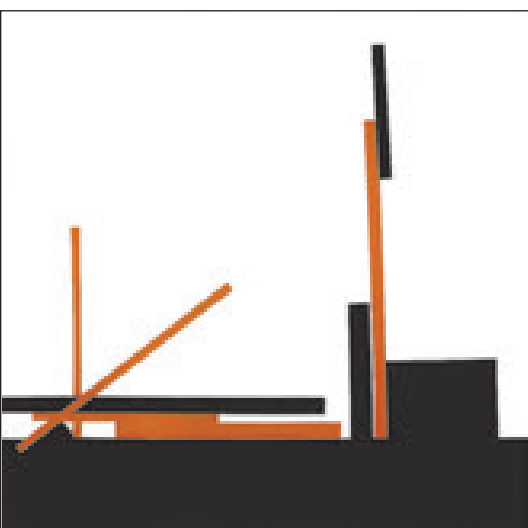
Расми 101. Компановкаи дуруст



Расми 102. Компановкаи нодуруст



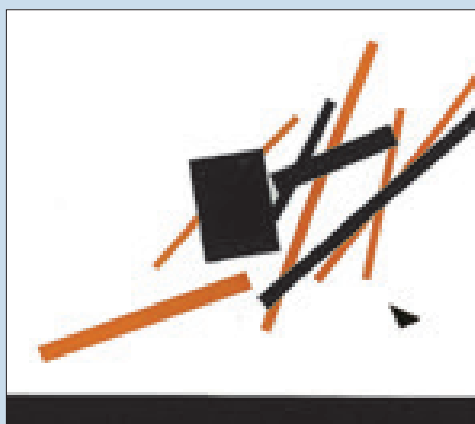
Расми 103. Хатҳои амудӣ ҳисси устувории мустаҳкамро бедор мекунад



Расми 104. Хатҳои уфуқӣ сулҳ, макон васеъгиро ифода мекунад



Расми 105. Портрет дар фотография. Портрети Артисти халқии Ўзбекистон
Ҳикмат Латипов



Расми 106. Унсурҳои диагоналі дар фотография

Хатҳои диагоналі – динамикаи ҳаракат ба боло ё поён яке аз шартҳои асосии гирифтани кадрҳои ифоданок дар фотография ҳисобида мешавад.

Интихоби сюжети қолиб

Ҳар як ҳолати қолиби табиат метавонад ба сюжет мубаддал гардад. Масалан, муносибатҳо дар олами ҳайвонот, ҳодисаҳои табиат, борон, туман, раъду барқ, сахнаҳои шавқовар бо иштироки бачаҳо.



Расми 107. Зилола Сулаймонова. Фотоэтнод

Рӯшноӣ ва тобиш, нури равонашуда – ба объект бо воситаи чароғҳо рӯшноӣ, сояҳо ва дар баъзе мавридҳо эффектҳои чилдорро додан.



Расми 108. Ифодаёбии муносибатҳои рӯшноӣ ва тобиш дар фотография

Рӯшноии паҳнгардида – ҳамаи сатҳҳои объектро якранг ва баробар рӯшноии равшанкунанда.

Дар шароити хона манбаи аз ҳама мақбул ва оддии рӯшноӣ барои сурат гирифтани рӯшноӣ, ки аз тиреза меояд.



Расми 109.
Фотоэтюд

Тобиш – мафҳумест, кушоду торикӣ ва серии рангҳоро дар тасвир ифода мекунад. Тоналлии тасвир аз рӯйи таносуби майдонҳои кушод ва торикӣ он баҳо дода мешавад.



Расми 110. Шаҳноза Садирова. Ифодаёбии тобиши ранг дар фотография

Перспектива. Дар фотография якчанд намуди перспектива истифода мешавад. Муҳимтарини онҳо – **перспективаи хаттӣ** мебошад. Дар ин намуди перспектива баробари дур шудани объектҳо аз мушоҳидагар андозаи онҳо низ тағйир меёбад.



Расми 111. Перспектива дар фотография



Рангинии фотосурат дарки маъноро, ки ба намуди зоҳирӣ тасвир, ҳаракат, мавқеъ, инчунин динамикаи унсурҳои алоҳидаи он хос аст, сушт мекунад. Дар варианти монохромӣ (сафед-сиёҳ) шакл ва хусусиятҳои сатҳ намуди аниқро пайдо мекунад. Ин имкон медиҳад, Ин тасвири дар фотосурат пешниҳодшударо барои беҳтар "хондан" имкон медиҳад.



Расми 112. Шахноза Садирова. Ифодаёбии ранг дар фотография

Фотоэтюд – этюде, ки бо ёрии воситаҳои фотография иҷро карда мешавад.



1. Қадом жанрҳои санъати фотографияро медонед?
2. Воситаҳои тасвирии санъати фотография аз ҷиҳи иборатанд?
3. Шартҳои асосии гирифтани кадрҳои ифоданок дар чист?



Бо ёрии фотокамераи смартфон дар мавзӯҳои “Дӯсти ман”, “Лавҳа аз ҳаёти ҳаррӯзаи ман”, “Маҳаллаи ман” фотоэтюд ба сурат гиред. Қонуну қоидаҳоеро, ки ҳангоми гирифтани сурат омӯхтаед, истифода баред.

O'quv nashri

Tasviriy san'at

*Umumiy o'rta ta'lim maktablarining
7-sinfi uchun darslik
(Tojik tilida)*

Тарҷумон Ризомат Каримов
Муҳаррир
Рассом Умид Сулаймонов
Муҳаррири техникӣ Акмал Сулаймонов
Муҳаррири бадеӣ Сарвар Фармонов
Саҳифабанд-дизайнер Алимардон Ақилов

Ба чопаш 02.07.2022 иҷозат дода шуд. Андозаи 60x84 1/8
Гарнитураи "Ариал". Кегли 12. Чопи офсетӣ.
Ќузъи чопии шартӣ 14,88. Ќузъи нашриву ҳисобӣ 11,22.
Адади нашр_____. Фармоиши №

Чадвали нишондиҳандаи ҳолати китоби дарсии ба иҷора додашуда

№	Ному насаби хонанда	Соли таълимӣ	Ҳолати китоб ҳангоми гирифтани	Имзои роҳбари синф	Ҳолати китоб ҳангоми супоридан	Имзои роҳбари синф
1.						
2.						
3.						
4.						
5.						
6.						

Чадвали болоӣ ҳангоми ба иҷора дода шудан ва дар охири соли таълимӣ баргардонида гирифтани китоб аз тарафи роҳбари синф аз рӯйи меъёрҳои зерини баҳогузори пур карда мешавад:

Нав	Ҳолати китоб ҳангоми бори аввал супоридан
Хуб	Муқова бутун, аз қисми асосии китоб ҷудо нашудааст. Ҳамаи варақҳояш ҳаст, надаридааст, ҷудо нашудааст, дар саҳифаҳо навишт ва хатҳо нест.
Қаноатбахш	Муқова қач шудааст, канорҳояш қоҳида, якчанд хатҳо қашида ҳолати аз қисми асосӣ ҷудошавӣ дорад, аз тарафи истифодабаранда қаноатбахш таъмир шудааст. Варақҳои ҷудошуда аз нав таъмир гаштааст, дар баъзе саҳифаҳо хат қашида шудааст.
Ғайриқаноатбахш	Муқова даридааст, хат қашида шудааст, аз қисми асосӣ ҷудо шудааст ёки умуман нест, ғайриқаноатбахш таъмир гаштааст. Саҳифаҳо дарида, варақҳо намерасанд, хат қашида, ранг карда шудааст, китоб барқарор карда намешавад.