

ТЕХНОЛОГИЯ

3

Китоби дарсӣ барои донишомӯзони синфи 3-юми
мактабҳои таълими миёнаи умумӣ

Вазорати таълими халқи Республикаи Ўзбекистон
ба нашр тавсия намудааст

ТОШКАНД – 2022

UO'K 37.016:331(075.3)

KBK 74.263ya71

C 30

Ҳамрақул Санақулов, Дилфуза Абдиева

Технология синфи 3 [Матн] : китоби дарсӣ / Ҳ. Р. Санақулов, Д. Абдиева– Тошканд: Маркази таълими Республика, **2022**. – 80 саҳ.

Муқарризон:

Салимбой Болтабоев – дотсенти Донишкадаи давлатии педагогии Чирчиқ, номзади илмҳои педагогика;

Мирахмедова Дилбар – қонишини директор оид ба корҳои таълимии мактаби миёнаи таълими умумии рақами 7-уми ноҳияи Сергелии шаҳри Тошканд, омӯзгори фанни технология;

Мадина Кудратова – омӯзгори фанни технологияи мактаби рақами 1-уми ноҳияи Карманай вилояти Навоӣ, методисти фанҳои амалии шӯбаи таълими халқ.

Аломатҳои шартӣ



— савол



— дар хотир
доред



— супориш



SCAN ME
TO GET TO DIGITAL RESOURCES
[http:// ...UZBEK TILIDA](http://...UZBEK TILIDA)

DIQQAT! 

Darslikni to'ldiruvchi raqamli tashkil etuvchilarga o'tish uchun QR-kod yoki veb-saytdan foydalaning.

dr.rtm.uz



Аз ҳисоби маблағҳои Бунёди мақсадноки китоби Республика чоп шудааст.

ISBN 000-0000-0000-0-0


© Маркази таълими Республика, **2022**.

МУНДАРИҶА

Дарси 1. Технологияҳои атрофи мо	5
Дарси 2. Асбобҳои кори дуредгарӣ ва челонгарӣ (оҳангарӣ)	8
Дарси 3. Асбобҳои пазандагӣ ва дӯзандагӣ	10
Дарси 4. Офаридани унсурҳои сохторӣ (конструкция)	12
Дарсҳои 5 – 6. Сохтани робот аз шаклҳои геометрӣ	15
Дарсҳои 7 – 8. Сохтани моделҳои ҳаракаткунанда аз шаклҳои гуногуни геометрӣ	24
Дарсҳои 9 – 10. Сохтани дастгоҳҳои ҳаракаткунанда	27
Дарси 11. Касби дизайнерӣ	36
Дарсҳои 12 – 13. Касби сарнишинӣ (лётчикӣ)	37
Дарси 14. Касби байторӣ (ветернарӣ)	39
Дарси 15. Эскиз. Шаблон	41
Дарсҳои 16 – 17. Сохтани бозичаҳои ҳаракаткунанда дар асоси ангора (эскиз)	44
Дарсҳои 18 – 19. Аз қоғазҳои ранга сохтани меваю сабзавотҳои ҳаҷмдор	47
Дарсҳои 20 – 21. Тайёр намудани ашёҳо аз зарфҳои пластикӣ	49
Дарси 22. Унсурҳои сохтори бадеӣ	51
Дарсҳои 23 – 24. Аз картон барои сахна сохтани қаҳрамонҳои афсона ..	53
Дарсҳои 25 – 26. Сохтани бозичаҳо аз риштаҳои ғафси гуногун	55
Дарси 27. Сохтани шакли сабзавот бо усули папе-маше	58
Дарси 28. Санъати квиллинг	59
Дарсҳои 29 – 30. Офаридани композитсия бо усули квиллинг	62
Дарсҳои 31 – 32. Аз қуттичаҳои қоғазӣ сохтани мебелҳои гуногун	66
Дарси 33. Композитсияи нақш аз матоъ	70
Дарси 34. Офаридани панно бо усули аппликация	74

БОБИ I

ТЕХНОЛОГИЯ ВА ВОСИТАҲОИ
ТЕХНОЛОГӢ



Дарси 1. ТЕХНОЛОГИЯҲОИ АТРОФИ МО

Донишомӯзи азиз!

Дар замони имрӯза ҳаёти инсонро бе технологияҳои нав тасаввур кардан душвор аст. Барои аз онҳо самаранок истифода бурдан, пеш аз ҳама шумо бо принципҳои ҷи гуна кор кардани онҳо аз наздик шинос шуданатонро тавсия медиҳем.

Компютер (роёна) – дастгоҳи электрониест, ки бо маълумот ва ахбор кор мекунад. Дар он имконияти маълумотро ҳифз ва аз нав кор кардан мавҷуд аст. Ба ғайр аз ин, дар компютер имкони чопи ҳуҷҷатҳо, ирсали почтаи электронӣ вуҷуд дошта, бо воситаи Интернет ба дарсҳо маълумоти зарурию расмҳои гуногунро зеркашӣ карда гирифтани мумкин аст. Бо ёрии компютер мо мунтазам бо маълумоти атрофамон ва ҷаҳон шинос мешавем.



Мошини ҷомашӯй – дастгоҳест, ки барои тоза кардан ва шустани либосҳо истифода мешавад. Ба мошини ҷомашӯй либосҳоро андохта, ба микдори зарурӣ хокаи ҷомашӯй илова карда мешавад ва ҷараёни технологияи боқимондари худии мошин иҷро мекунад. Пас аз тоза шудани либосҳо, онҳо дарзмол карда мешаванд.



Чораҳои беҳатарӣ ҳангоми кор бо мошини ҷомашӯӣ:

- барои дуруст кор кардани мошин, онро фақат дар рӯи фарши саҳт ё ки гилемчаи резинии тунук ҷойгир кардан лозим аст;
- ҳангоми рух додани носозӣ, мошинро бояд аз қувваи электр (барқ) ва таъминоти об ҷудо кардан лозим;
- ба мошини ҷомашӯӣ аз меъёр зиёд бор ҷойгир кардан мумкин нест.

Кондиционер (ҳавополо) – техникаи мураккаби маишӣ буда, шароити иқлими муайяно дар майдони пӯшида таъмин мекунад. Вазифаи асосии дастгоҳ дар рӯзҳои гарм паст кардани ҳарорати хона ва дар ҳавои хунук гарм кардани он мебошад.



Чангкашак – дастгоҳест, ки тавассути ҷаббидани ҷараёни ҳаво чанг ва чирки хонаро тоза мекунад. Чангкашакро дар хона ва дар идораҳои гуногун истифода бурдан мумкин аст. Ҷиҳати бартарии чангкашак аз ҷорӯб дар он аст, ки вай бо қувваи электр кор мекунад ва дар муддати кӯтоҳ ҳаворо чанг накарда, майдони васеъро тоза мекунад. Дар ҳоли ҳозир мисли дигар техникаҳо бисёр намудҳои наву муосири чангкашакҳо низ истеҳсол карда шуда истодаанд.



Боби I. ТЕХНОЛОГИЯ ВА ВОСИТАҶОИ ТЕХНОЛОГӢ

Номи таҷҳизоти технологиеро, ки дар хона истифода бурда мешаванд, ёбед.

А	А	Д	А	Р	З	М	О	Л	Л
Н	Е	К	Қ	Ҷ	Ф	Л	С	И	Н
Ҳ	И	Н	Т	Е	Р	Н	Е	Т	О
Ш	Т	Е	Л	Е	В	И	З	О	Р
Б	Й	М	С	Ч	Я	Ф	К	Ж	Э
Н	Я	Х	Д	О	Н	Ҷ	М	С	Р



Дарзмол – таҷҳизотест, ки дар натиҷаи гарм кардан, либос ва матоъҳои ғижимшударо ҳамвор, маҳин ва рост мекунад. Ҳангоми истифодаи дарзмол хеле эҳтиёт шудан лозим. Аз сабаби ҷавон будани синни шумо, дарзмолро барои мустақилона истифода бурдан тавсия дода намешавад. Дарзмолкунӣ бояд аз ҷониби калонсолон анҷом дода шавад. Зеро аз ҳад зиёд гарм шудани дарзмол боиси сӯхтани даст ва ё ба вучуд овардани сӯхтор мегардад.



ДАР ХОТИР ДОРЕД!



Донишомӯзи азиз, аз ин дастгоҳҳо барои ҳамеша хуб кор карданаш, онҳоро тоза нигоҳ дошта, аз онҳо дуруст истифода бурданро омӯzed. Он гоҳ, онҳо ба оилаи шумо солҳои зиёд хизмат хоҳанд кард!

Дарси 2. АСБОБҶОИ КОРИИ ДУРЕДГАРӢ ВА ЧЕЛОНГАРӢ (ОҶАНГАРӢ)

ЧелонгарӢ – соҳиби ин касб аз ҳама намуди металлҳо истифода бурда, таҷҳизоти гуногун месозад. Челонгар устои бомахорат буда, аз асбобҳое, ба мисли қайчӣ, парма ва арра истифода бурда, ҳаргуна ашё месозад.

Дуредгар – устои ҳунармандест, ки аз чӯб биноҳо ва ҳар гуна чизҳо месозад. Дуредгарон дар хонаҳои навбунёд бештар таҷҳизоти хона, ба мисли дар, тиреза, чорпоя ва дигар чизҳои рӯзгорро тайёр карда медиҳанд.

Намунаҳо аз асбобҳои кори дуредгарӣ



Асбобҳои дуредгарӣ



Асбобҳои челонгарӣ



Ранда – асбобест, ки ҳангоми иҷрои корҳои дуредгарӣ барои ҳамвор ва суфта намудани рӯйи чӯб истифода мешавад.

Арра – асбобест, ки барои буридани ашё истифода мешавад.

Анбур – номи умумии асбоби дуҷоғаест, ки барои кашидани мех, фишурда доштан, бардоштан, ҳам кардан, буридан ва шикастани ашё истифода мешавад. Ҷоғҳои анбур дорои сатҳи ҳамвор мебошад.


Боби I. ТЕХНОЛОГИЯ ВА ВОСИТАҶОИ ТЕХНОЛОГӢ

Болға – асбоби дастааш чўбин ё оҳанинест, ки барои кўфтани мех, задан, рост намудан, ҳам кардан ё қат кардани ашёҳо истифода мешавад. Он аз даста ва сари оҳанин иборат мебошад. Бо ёрии болға бо зарб зада маҳкам кардани элементҳо, инчунин бо мехҳо чизҳоро ба ҳамдигар пайваст кардан мумкин аст.

Электродрел – асбоби кории даврзананда ва бурандаест, ки барои сўрох кушодан аз рӯйи ҳар гуна ашё истифода мешавад.

Сўҳон – дастгоҳест, ки барои ҳамвор ва суфта кардани қабати тунуки рӯйи чизҳои саҳт (оҳан, чўбу тахта, пластмасса ва ғайра) истифода бурда мешавад. Сатҳи кории он, рӯй ё паҳлӯҳояш аз дандонаҳои буранда иборат аст.

Мизи корӣ ва асбобҳои кории устои челонгар (оҳангар):



СУПОРИШ



Бо кўмаки падару модаратон дар бораи ҳама асбобҳои дуредгарӣ ва челонгарӣ маълумот ҷамъ кунед.

Дарси 3. АСБОБҲОИ ПАЗАНДАГӢ ВА ДӢЗАНДАГӢ

ПазандагӢ — соҳибони ин касб аз ҳар гуна расатанӣ ва маҳсулот бо маҳорат таомҳо ва шириниҳои гуногун тайёр мекунанд.



Бо асбобҳои пазандагӢ шинос шавед.
Инҳо: кафлес, қошуқ (чумча), чангақ,
корди ба хамир ородиҳанда, таҷҳизоти
тозақунандаи сабзавоту меваҳо.



Ҳар гуна қолабҳое,
ки барои пухтупаз
истифода мешаванд.




Дӯзанда – устои ҳунармандест, ки либосҳои зебо медӯзад. Қайчӣ, сӯзан ва ришта воситаи асосии кори мутахассиси ин соҳа ба ҳисоб меравад. Бо шарофати меҳнати онҳо мо ҳамеша либосҳои зебою хушрӯ мепӯшем. Меҳнати дӯзандагонро халқ хеле қадр мекунад. Шумо низ ба маҳфилҳои дӯзандагӣ иштирок кунед.



Қайчӣ – асбобест, ки барои буридани ашёи гуногун истифода мешавад.

Қайчӣ асбоби кори буда, аз ду қорди металлӣ ва дастаи пластикии камоншакли ба ҳамдигар часпида иборат аст. Бо қайчӣ масолеҳе, ба мисли матоъ ва қоғаз бурида мешавад. Ғайр аз ин, навъҳои гуногуни қайчӣ мавҷуд аст, ки аз онҳо дар соҳаҳои челонгарӣ, тунукасозӣ ва тиббӣ истифода мебаранд.



СУПОРИШ



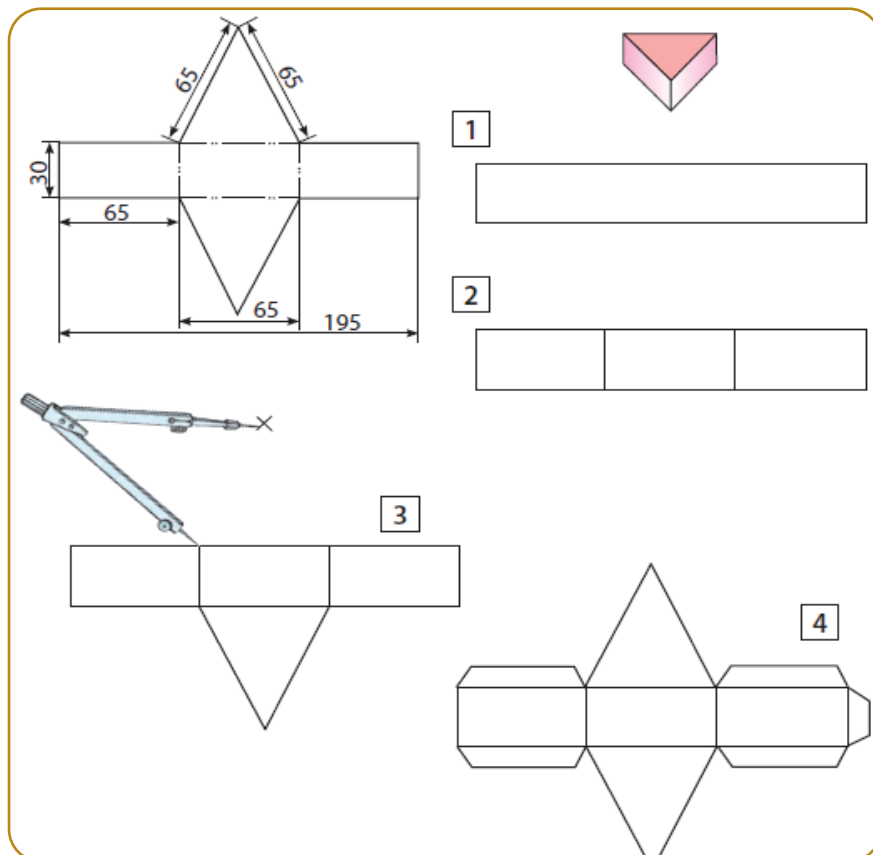
Шумо низ дар ҳаёти ҳаррӯзаатон асрори пухтупазро омӯzed.

Дарси 4. ОФАРИДАНИ УНСУРҶОИ СОХТОРӢ (КОНСТРУКЦИЯ)

Конструкторҳо барои бачагон (лего) – маҷмӯи шаклҳое, ки аз қисмҳои гуногуни ранга ташкил ёфта, барои сохтани шаклҳои гуногун (хона, робот, бозича ва ғайра) истифода мешаванд. Конструктор бозичаи хеле шавқовар ва ғойдаовар аст. Дар вақти бо воситаи шаклҳои мавҷудаи он кор кардан, дар бачаҳо қатъиятӣ, эътибор, хотира ва тафаккури ҳаёли инкишоф меёбанд. Бо ёрии дастгоҳҳои лего чӣ гуна сохтани биноҳои зебои баландошёнро омӯختан мумкин аст.

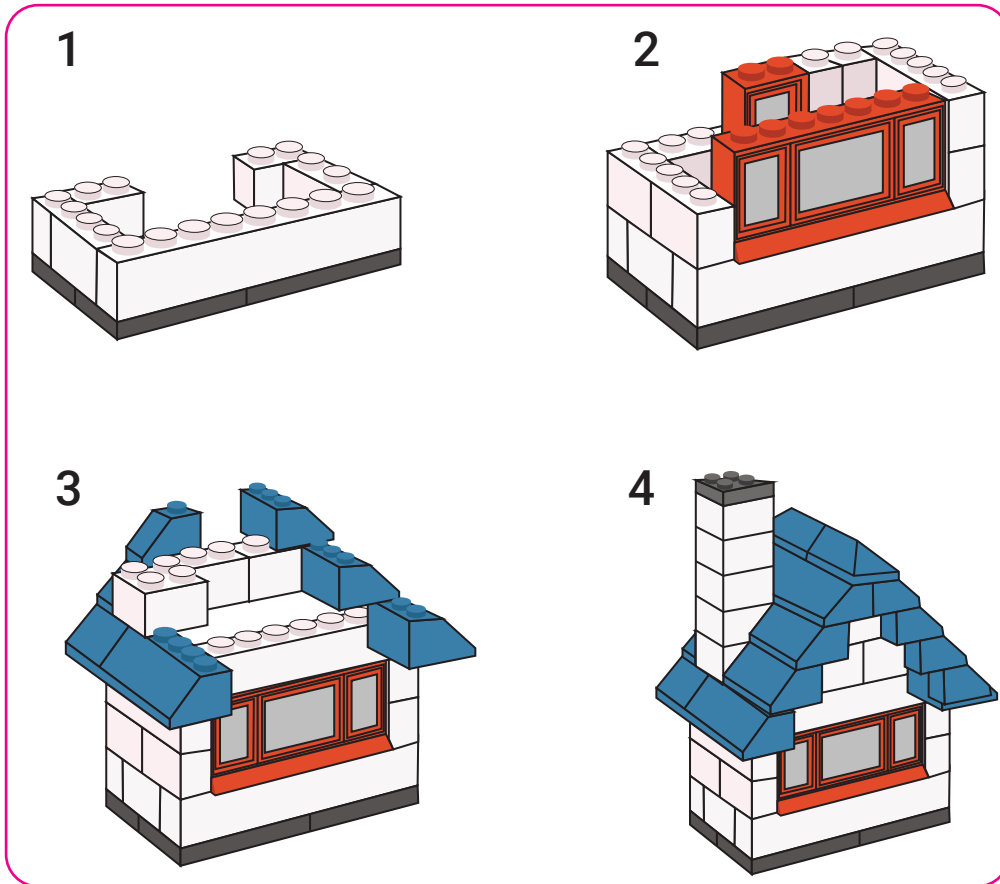


Лоиҳаи фигура (призма)-и геометрии секунҷаро кашед.



Боби I. ТЕХНОЛОГИЯ ВА ВОСИТАҶОИ ТЕХНОЛОГӢ

Аз дастгоҳҳои леҒо бо пайдарпайӣ хона месозем.



Бинокор – коргар, мутахассисе, ки дар соҳаи сохтмон кор мекунад.


Мо дар хонаҳое, ки бинокорон сохтаанд, зиндагӣ мекунем, дар биноҳо таҳсил мекунем, дар корхонаҳо меҳнат мекунем. Хонаҳое, ки бинокорон сохтаанд, бо мустаҳкамӣ зебоияшон, ба ҳусни шаҳрамон ҳусни нав зам мекунад.

Номи соҳибони касbero, ки барои сохтани биноҳо иштирок мекунад, ёбед.

Ж	Э	Б	И	Н	О	К	О	Р	Л
А	Р	Х	И	Т	Е	К	Т	О	Р
Ҷ	В	К	У	П	Ф	Ҷ	В	М	С
Й	Т	Б	П	А	К	Ч	А	Ж	Й
Ҳ	Р	Н	А	Қ	Қ	О	Ш	З	Ш
А	В	Ч	Я	Қ	К	А	П	И	Н
Д	И	З	А	Й	Н	Е	Р	Д	О

БОБИ II


АСОСҲОИ РОБОТОТЕХНИКА



Дарсҳои 5 – 6. СОХТАНИ РОБОТ АЗ ШАКЛҲОИ ГЕОМЕТРӢ

Робот – дастгоҳи автоматие мебошад, ки барои иҷрои намудҳои гуногуни амалиёти механикӣ аз рӯи барномаи пешаки муайяншуда кор мекунад. Робот одатан, бо ёрии сенсорҳо дар бораи ҳолати фазои атроф маълумот мегирад. Робот меҳнати одамро қисман ё пурра азхуд карда, истеҳсолот ва дигар амалиётҳоро ба таври мустақил ба амал бароварданад мумкин. Дар ин сурат робот бо оператор дар алоқа шуда, яъне аз ӯ фармон мегирад (бо даст идора кардан) ва мувофиқи дастур мустақилона ҳаракат мекунад.

Роботҳо барои осон кардани меҳнати дасти инсон офарида мешавад. Аз онҳо барои мақсадҳои гуногун истифода бурдан мумкин аст.



Расонандаи эълонҳо



Тайёр кардани ширинӣ

Боби II. АСОСҲОИ РОБОТОТЕХНИКА



Ёри тиббӣ расонидан



Корҳои дуредгарӣ



Вазифаи ҳайвонот



Тоза кардани хона




Офаридани ғояи нав

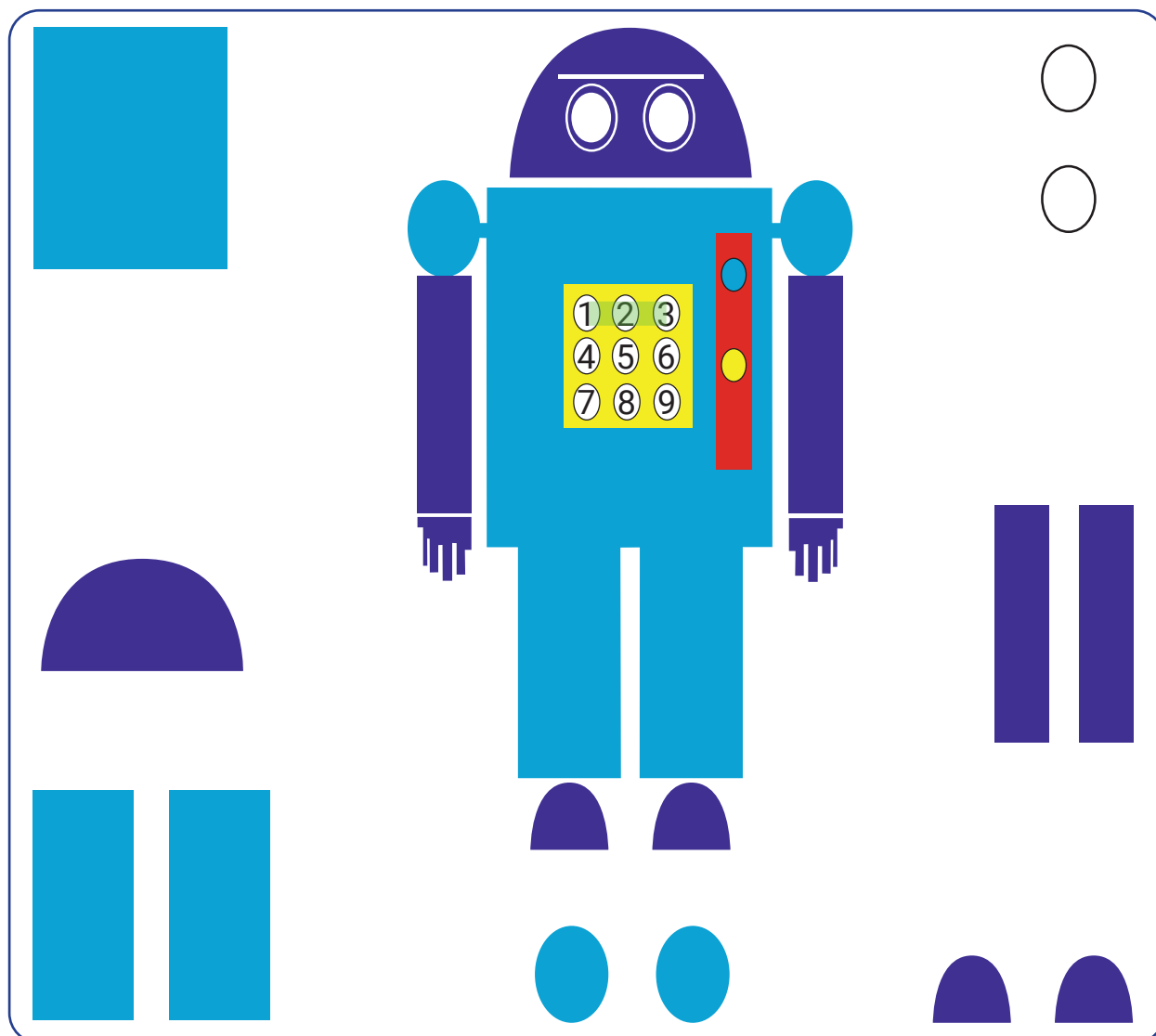


Корҳои ислоҳӣ (таъмиркунӣ)

Боби II. АСОСҲОИ РОБОТОТЕХНИКА



Барои сохтан, аввал қисмҳои роботро омода мекунем:



Боби II. АСОСҲОИ РОБОТОТЕХНИКА

Барои омӯхтани асосҳои робототехника конструктори махсус – маҷмӯи детал (ҷузъ)-ҳо, инчунин дастгоҳҳои электромеханикӣ ва электронӣ лозим мешавад. Мо ин гуна конструкторҳоро бисёр дучор шудаем, онҳо одатан барои бозӣ истеҳсол карда мешаванд. Конструкторҳои робототехникӣ бошад, барои таълим ва тарҳсозии дастгоҳҳои ҳақиқӣ муайян карда шудаанд.

ДАР ХОТИР ДОРЕД!



Конструктор – маҷмӯи ҷузъҳои стандартест, ки барои ҷамъ кардани моделҳои гуногун истифода мешавад. Бо ёрии онҳо бисёр механизмҳоро омӯхтан мумкин аст. Маводи тайёркунандаи ҷузъҳои конструктор гуногун шуданаш мумкин.

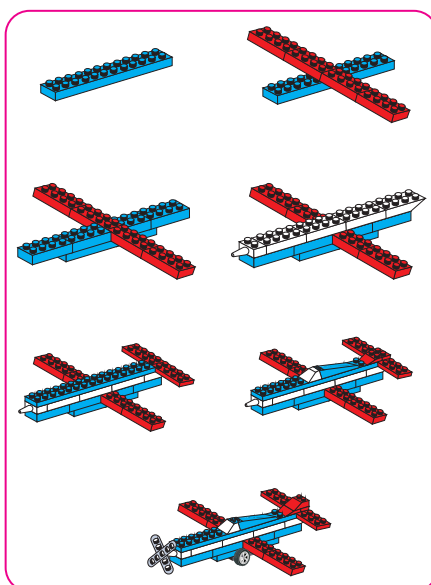
Одатан, конструкторҳо аз пластик, ё ки аз металлҳо тайёр карда мешаванд.

Ҷузъҳои **пластик**ро бо ҳамдигар якҷоя кардан осон, лекин конструксияи аз онҳо сохташуда, хеле мустаҳкам намешавад.

Барои якҷоя кардани ҷузъҳои аз **металл**ҳо сохташуда, мурваттобак, (отвёрка) ё ки калид

(ключ)-ҳои гайкадор лозим мешаванд.

Аз дастгоҳи леҒо тарҳ (модел)-и тайёра (самолёт)-ро мустақилона созад.



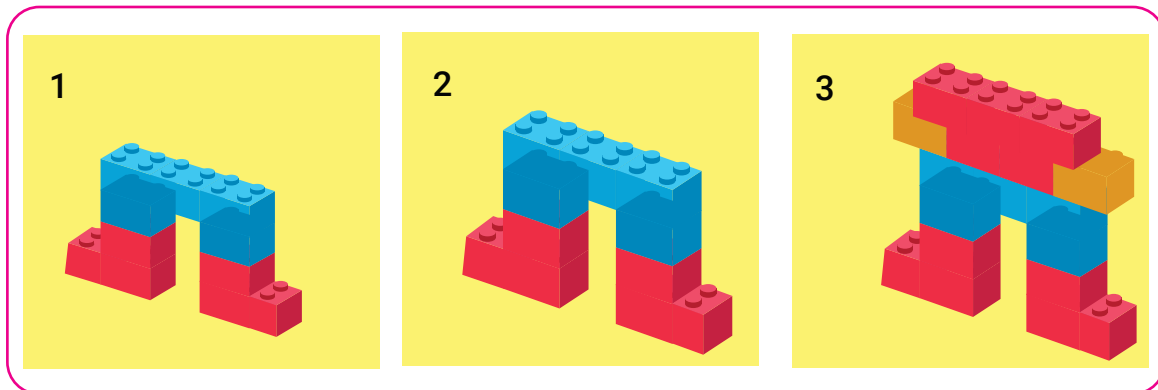
СУПОРИШ





Бо ёрии калонсолон доир ба касбҳои дар соҳаи тайёрасозӣ фаъолиятбаранда маълумот ҷамъ кунед.

Боби II. АСОСҲОИ РОБОТОТЕХНИКА

Аз леги роботҳоро мустақилона месозем.

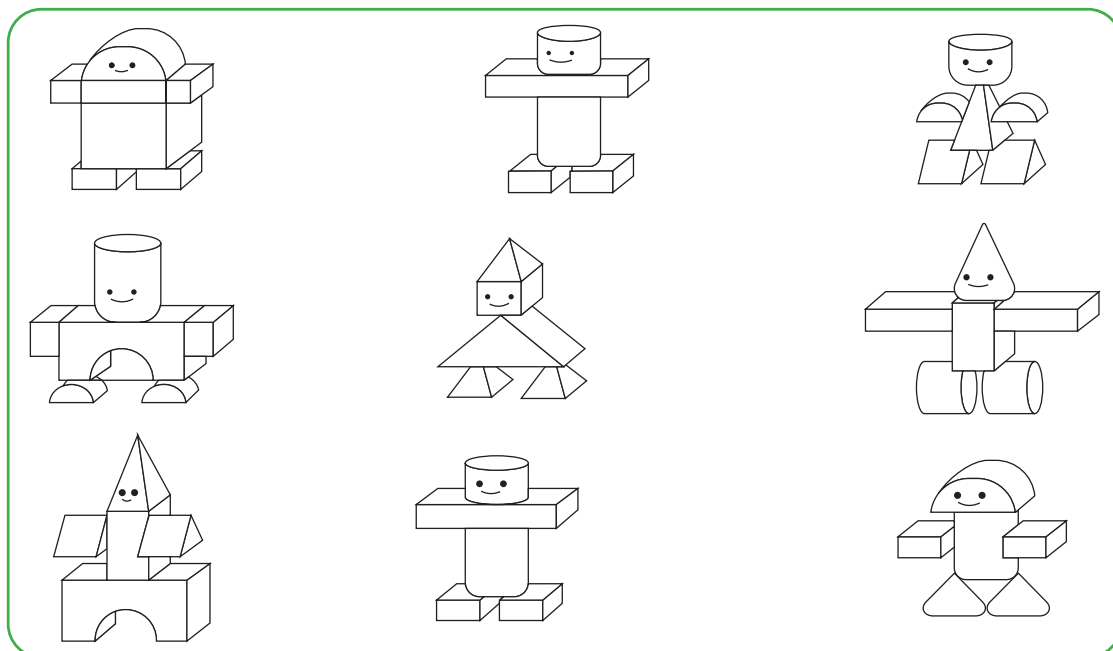


Барои дуруст интиҳоб кардани рангҳо ҳаракат кунед.



Доир ба мамлакатҳое, ки филҳо зиндагӣ мекунанд, маълумот ҷамъ кунед.

Аз картон шаклҳои геометрӣ тайёр намуда, роботҳоро мустақилона созад.



ТИР (МЕҲВАР)-ҶО

Љузъе, ки дар конструктор тир номида мешавад, аз он дар мақсадҳои гуногун истифода бурдан мумкин аст.

Тир – дастгоҳест, ки дар техника қисмҳои даврзанандаи механизмро беҳаракат нигоҳ медорад.

Ғалтак (навард, вал) – дастгоҳест, ки дар сӯроҳҳои асосӣ озодона давр задани чархро таъмин мекунад.

Дар ҷойҳои минбаъда барои фаҳмидани ғалтак номи тир истифода бурда мешавад. Дар асл тир дорои буриши доирашакл буда, лекин барои маҳкам намудани чарх ва ҷузъҳои дигари онҳо кунҷҳои ҳамвор, ҳатто ба буришҳои солибшакл низ соҳиб буданашон мумкин аст.



Унсурҳои маҳкамкунанда

Барои ба ҳамдигар мустаҳкам бастанӣ ҷузъҳои боздоранда, аз унсурҳои маҳкамкунанда истифода мебаранд. Одатан, онҳо хурдҳаҷм буда, дар маҷмӯа дар миқдори зиёд мешаванд.

Боби II. АСОСҲОИ РОБОТОТЕХНИКА

Пайвандак (штифт) – дар конструктори робототехника тавассути сӯрохиҳо барои пайванд кардани ҷузъҳо ҳамчун унсури маҳкамкунанда истифода мешавад. Пайвандак ду ва зиёда ҷузъҳоро ба ҳамдигар мепайвандад. Одатан, пайвандак ба ҷузъ зич ворид шуда, онро барои соишхӯрӣ, ё ки ба ҳисоби қабурғаҳои махсус нигоҳ дошта меистад.

Пайвандакҳо ба 2 намуд ҷудо мешавад:

- пайвандакҳои ҳамворе, ки ба ҷузъҳо нисбат ба ҳамдигар имкони даврзаниро медиҳанд;
- пайвандакҳои ҳамвори барҷастае, ки ҳангоми нисбат ба ҳамдигар даврзани ҷузъҳо комилан монеа эҷод мекунад.

Боз як ҷузъе, ки ба пайвандаки конструктори металл монандӣ дорад - ин гайка ва винт мебошад.

ВИНТ (МЕХИ ПЕЧДОР)

Аз унсури маҳкамкунандаи шлисдор ва дорои буришҳои махсуси печдор иборат мебошад. Дар сари винти шлисдор ҷойи махсуси буранда буда, он барои отвёрка (мурваттоб) тарҳрезӣ шудааст. Дар аксар ҳолат дар конструкторҳои металлӣ аз отвёркаҳои ҳамвор, салибшакл ё шашгӯшадор истифода мебаранд.

ГАЙКА

Ҳалқаи махсуси шашгӯшадори спиралшакли махсуси дохила, ки барои ба винт печонида маҳкам намудан муайян шудааст. Барои доштан ва давр занонидани гайка аз калидҳои ба худаш мувофиқи ҳаҷмдор истифода мебаранд.

ВТУЛКА (ДАҲАНАК)

Ҳалқа ё найчаи кӯтоҳе, ки барои маҳкам кардани тир истифода бурда мешавад. Втулкаҳо одатан аз ҳисоби соиш маҳкам меистад. Дар конструктори металлӣ аз втулкаҳои пинҳонии бевинт истифода мебаранд, ки бо ёрии ин винтҳо втулка ба тир маҳкам карда мешавад.



Боби II. АСОСҲОИ РОБОТОТЕХНИКА

ФИКСАТОР

Унсуре, ки ҳангоми зарурат тирро маҳкам мекунад. Фиксатор дар шаклҳои гуногун мешавад. Кунҷҳои даврзананда ва шумораи сӯроҳҳои васлкунаки он гуногун мешавад.



Чарх – дискест, ки дар атрофи тир давр мезанад.

Чарх барои тир аз дискҳои чархноки сӯроҳдори мувофиқ ва шинаи резинӣ иборат аст. Андозаи он бо диаметр ва васеъӣ ифода карда мешавад.



ЧАРҲҶО ВА ШИНАҶО

Фишанги хурд (чархи дандондор) –

чархи сӯроҳшуда барои фишанг (дандона) ва тирҳо муайн карда шудаанд.

Чархи дандонадор бештар ба тир ҷойгир карда шуда, бо дигаронаш ҳамин тавр пайваст карда мешавад.

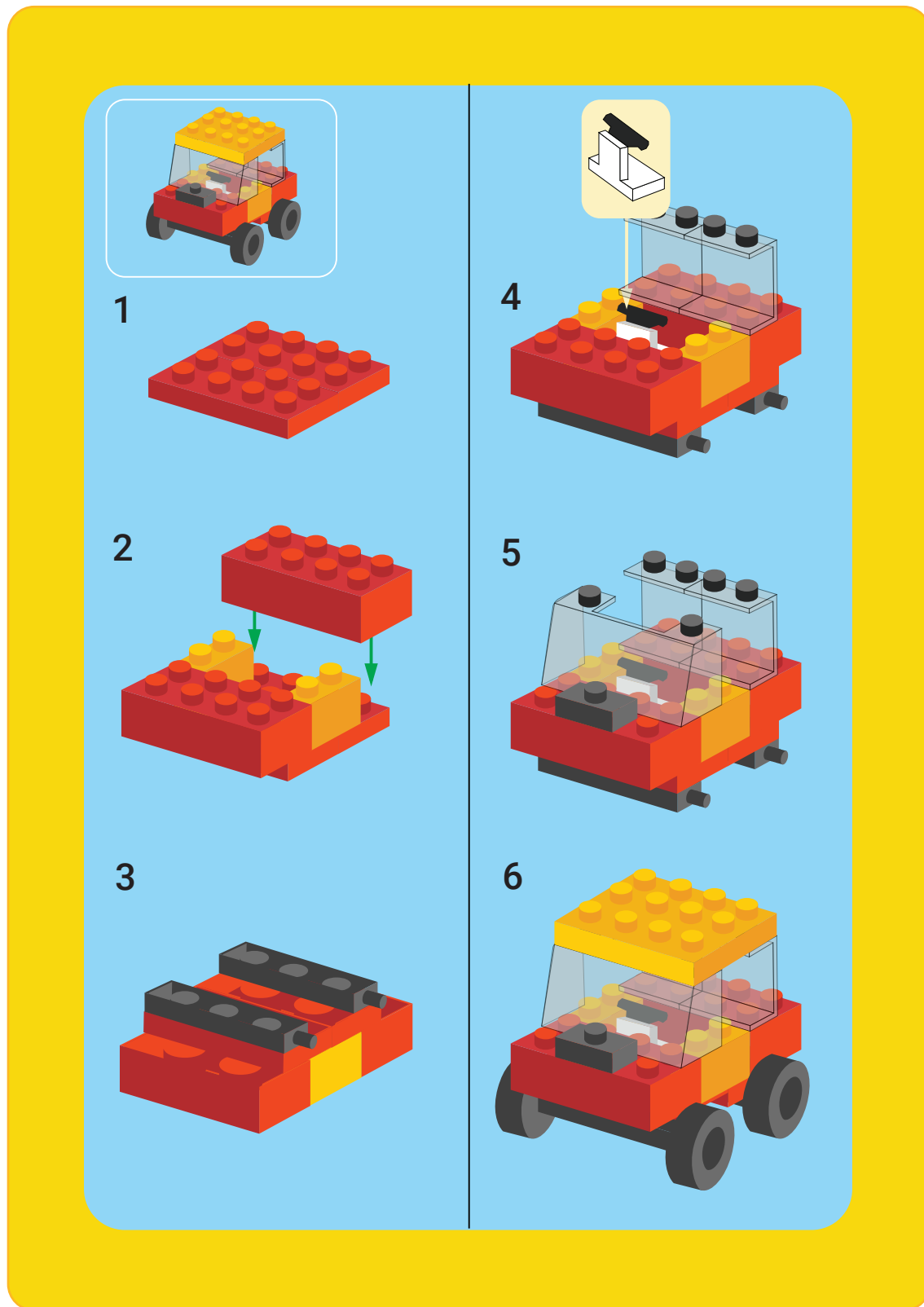
Андозаи фишангҳои хурд аз рӯйи шумораи дандонҳо муайян карда мешавад. Дар фишангҳои навъи якхеладошта шумораи дандонаҳо ҳамеша як хел мешаванд.



ФИШАНГИ ХУРДИ ЛЕГО

Боби II. АСОСҲОИ РОБОТОТЕХНИКА

Бо ёрии калонсолон аз таҷҳизоти леҒо мошинҳои сабуқрав созад.



Мустаҳкам ҷойгир кардани чархҳои мошинро аз хотир фаромӯш накунад.

Дарсҳои 7 – 8. СОХТАНИ МОДЕЛҲОИ ҲАРАКАТКУНАНДА АЗ ШАКЛҲОИ ГУНОГУНИ ГЕОМЕТРӢ



Номи 5-то фигураи геометриро ёбед.

Г	Е	П	Д	О	И	Р	А	А	Р
В	Ч	О	Р	К	У	Н	Ч	А	Р
Л	Д	К	В	А	Д	Р	А	Т	Ж
Б	И	С	Ё	Р	К	У	Н	Ч	А
Н	О	Д	А	В	Р	А	Х	П	В


Боби II. АСОСҲОИ РОБОТОТЕХНИКА

ДАР ХОТИР ДОРЕД!



Донишомӯзи азиз, ҳангоми аз асбобҳои тез истифода бурдан, ба қоидаҳои бехатарӣ риоя карданро фаромӯш накунад!

Аз маводи пластикӣ, доира ва росткунҷа мошин созад.

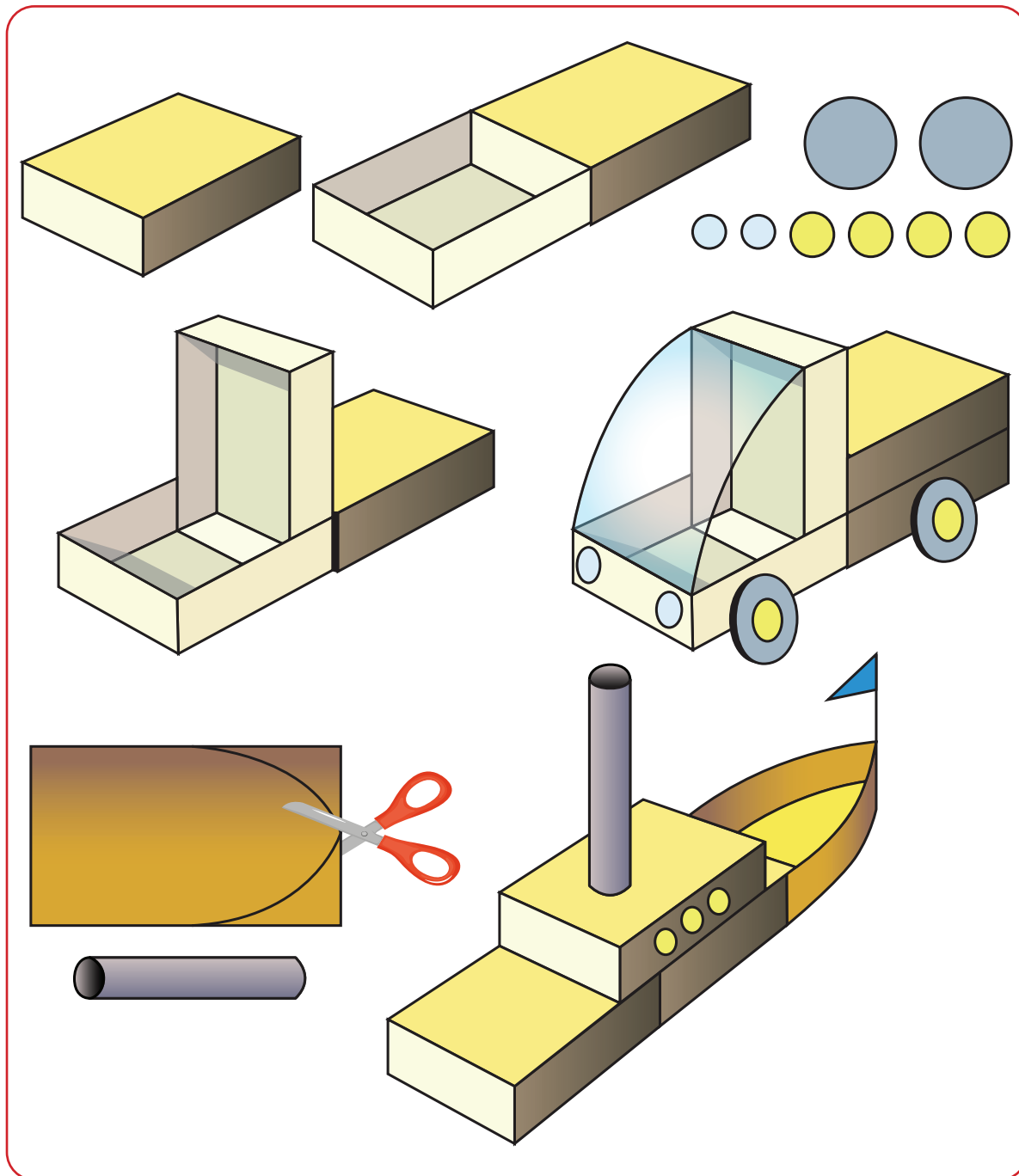


СУПОРИШ



Оё навъи ин мошинро медонед? Ин ба намуди мошини варзишӣ дохил мешавад. Аз ин дар чараёни пойгаи мошинҳо истифода мебаранд. Дар бораи ин намуди мошинҳо маълумот ҷамъ кунед.

Аз зарфҳои холи ҳар гуна тарҳ (модел)-ро месозем.



СУПОРИШ



Намудҳои нақлиёти дар об ва хушкӣ ҳаракаткунандаро шуморида диҳед.

Дарсҳои 9 – 10. СОХТАНИ ДАСТГОҲҲОИ ҲАРАКАТКУНАНДА

Робототехника ба комёбиҳои илми механика, электроника, кибернетика, информатика ва мехатроника таъя мекунад. Дар баъзе алгоритмҳои идоракунии роботҳо аз унсурҳои ақлӣ (интеллект)-и сунъӣ истифода мебаранд. Дар ҷараёни омӯзиши робототехника мо бо фанҳои ба монанди математика, физика ва информатика аз наздик шинос мешавем.

ДАР ХОТИР ДОРЕД!



Робототехника – фанни амалӣ буда, дар бораи истеҳсоли системаи автоматикунони техникаи ва истифода аз онҳо мебошад.



КАЛИМАИ РОБОТ БОРИ АВВАЛ СОЛИ 1920 ПАЙДО ШУДААСТ

Онро нависандаи чех Карел Чапек дар ҷиесаи “Р.У.Р.” истифода бурда, ҳангоми аз забони чехӣ тарҷима кардан, маънои «Роботҳои универсалии Россум»-ро мефаҳмонад.



РОБОТОТЕХНИКА. СОЛИ 1941

Истилоҳи «Робототехника»-ро соли 1941 нависандаи амрикоӣ Айзек Азимов дар ҳикояи илмӣ - фантастикаи худ «Дурӯғгӯй» иқтибос овардааст.



ҲАРЧАНД РОБОТОТЕХНИКА ДАР АСРИ 20 ПАЙДО ШУДА БО-ШАД ҲАМ, АВВАЛИН КЎШИШИ ОФАРИНИШИ ОНҲО 400 СОЛ ПЕШ АЗ МЕЛОД РАҒТА МЕРАСАД

- Одамон паррандагон ва ҳайвоноти механикӣ, ҳатто барои офаридани одамони ба худашон монанд ҳаракат кардаанд.
- Аввалин робот дар таърихи инсоният дар асри XII аз ҷониби ихтироъкори араб Ал-Ҷазир офарида шудааст, гӯён тахмин мекунад.
- Дар намоишҳои оммавӣ доир ба иштирок намудани мусиқачиёни механикии офаридаи ӯ ва аз ҷониби онҳо навохта шудани соҳҳои арфа, флейта ва доира далелҳо нигоҳ дошта шудааст.
- Рассоми машҳури асрҳои XV–XVI Леонардо да Винчи нақшаҳои ритсари механикии даст ва пойҳои худро ба ҳаракаторанда ва пардаи кулоҳашро бардошта метавонистаро боқӣ гузоштааст.



Намудҳои роботҳо

Намудҳои асосии роботҳоро инҳо ташкил мекунад:

1) роботҳои мобилӣ – роботҳое, ки дар макон мустақилона ҳаракат карда метавонанд;



ЧАРХДОР




ГУСЕНИТСАЛИ
(ТРЕКҲО)




ҚАДАМЗАНАНДА



ХАЗАНДА




ШИНОКУНАНДА



ПАРВОЗКУНАНДА



2) роботҳои устувор – ин намуди роботҳо асосан дар саноат истифода бурда мешавад. Вазифаи асосии онҳо ашёҳоро аз як ҷой ба ҷойи дигар гузаронидан иборат буда, *манипуляторҳо* номида мешаванд.



Роботҳои андроид – роботҳои инсонмонанд ё организмҳои синтетикӣ, ки ба қиёфаи одам монанд буда, мисли одам ҳаракат мекунад.

Соҳаҳои истифодабаранда



Таълим

Маҷмӯаҳои робототехника дар соҳаи таълим хеле ҳам машҳур аст. Аз онҳо дар муассисаҳои таълими миёнаи умумӣ ва олий истифода бурда, имконияти ба амал баровардани «Дар асоси лоиҳаҳо таълим додан», ки асоси барномаи муштараки Иёлоти Муттаҳидаи Амрико инчунин, иттиҳодияи Аврупо ILERT мебошад, имконият медиҳад.



Саноат

Дар соҳаи истеҳсолот аллақай аз роботҳо бомуваффақият истифода бурда истодаанд. Роботҳо барои иҷро намудани корҳои такроршаванда, қудрати бузургро талабкунанда, инчунин дар корҳои хатарнок ҷойи инсонро босамар ишғол карда омада истодаанд.



Ҳоҷагии қишлоқ

Дар ҳоҷагии қишлоқ истифода бурдани роботҳо барои ботартиб автоматикунонидани нигоҳубини зироатҳо ҷорӣ карда мешавад. Барои парвариши сабзавотҳо гармхонаҳои роботикунонидашуда аз санҷиш гузаронида шуда истодааст.



Тиббӣ

Аз робототехника ҳамчун экзоскелетҳои гуногун барои кӯмак ба беморони гирифтори ихтилоли мушакҳо истифода мебаранд. Инчунин, барои ба организми инсон ҷойгир намудан аз роботҳои хурд, ба мисли кардиостимулятор ва мониторҳои иттилоотӣ истеҳсол мешаванд.



Космонавтика

Дар киштиҳои кайҳонӣ аз манипуляторҳои роботӣ истифода мебаранд. Масалан, дар дастгоҳи киштии назоратии “Орлес” автоматҳои капсулаҳои мавҷуд аст, ки плёнкаи тасвириро ба замин мерасонад. Дар сатҳи Моҳ, Миррих ва дигар сайёраҳо дастгоҳҳои ҳаракаткунандаро ҳамчун намунаи беҳтарини роботҳои ҳаракаткунанда қабул кардан мумкин аст.



Варзиш (спорт)

Аввалин чемпионати ҷаҳонӣ доир ба футбол дар байни роботҳо соли 1996 дар Ҷопон баргузор шуда буд.



Соҳаи ҳарбӣ

Дар роботҳои ҳарбӣ роботҳои шиноқунандаи акваторияро назораткунанда ва дастгоҳҳои бесарнишин (лиётчик) парвозкунанда мисол шуда метавонанд. Инчунин, роботҳои ҳамачиҳата мусаллаҳ ва худнишонгиранда низ ба ҷумлаи инҳо дохил мешаванд.



Логистика

Аз робототехникаҳо барои ҷобачо ба анбор гузоштани мол истифода бурда мешавад.

ДАР ХОТИР ДОРЕД!

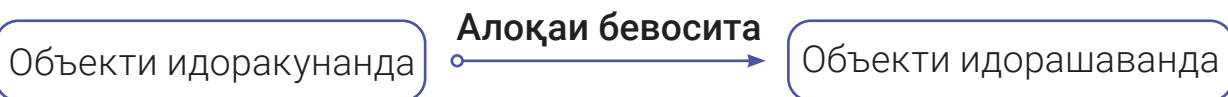


Робототехника, робот, бевосита бо алоқа идора кардан, идоракунии алоқаи муқобил (бозгашт), роботи мобилӣ (сайёр), роботи статсионарӣ (устувор), манипулятор, механизм, автоматий, сенсор, ақлии сунъӣ, 3 қонуни робототехника, схемаи сохтори робот.

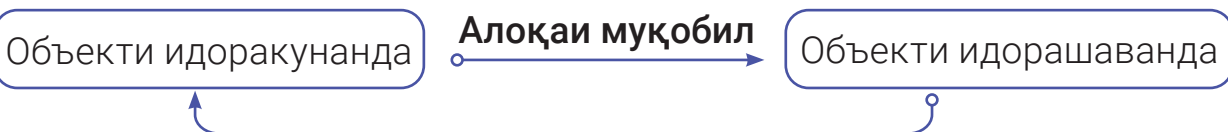
Принсипҳои идоракунии

Усули соддатарин – ин бевосита бо ёрии алоқа идора кардан мебошад.

Объекти идоракунанда ба объекти идорашаванда фармон медиҳад ва натиҷаро интизор намешавад. Иҷро карда шудан ё нашудани фармон ҳамоно номаълум мемонад. Табиист, ки бо ин гуна идоракунии ба натиҷаи пешбинишуда ноил гардидан мушкил аст.



Дар идоракунии алоқаи муқобил (бозгашт) аз объекти идоракунанда ба объекти идорашаванда фармонҳо фиристода мешаванд. Объекти идорашаванда доир ба идоракунии алоқаи муқобил ба объекти идоракунанда дар бораи ҳолати худ хабар медиҳад.



Механизм, автомат, робот

Барои сохтани робот мафҳумҳои тақиягоҳиро аз назар мегузаронем:

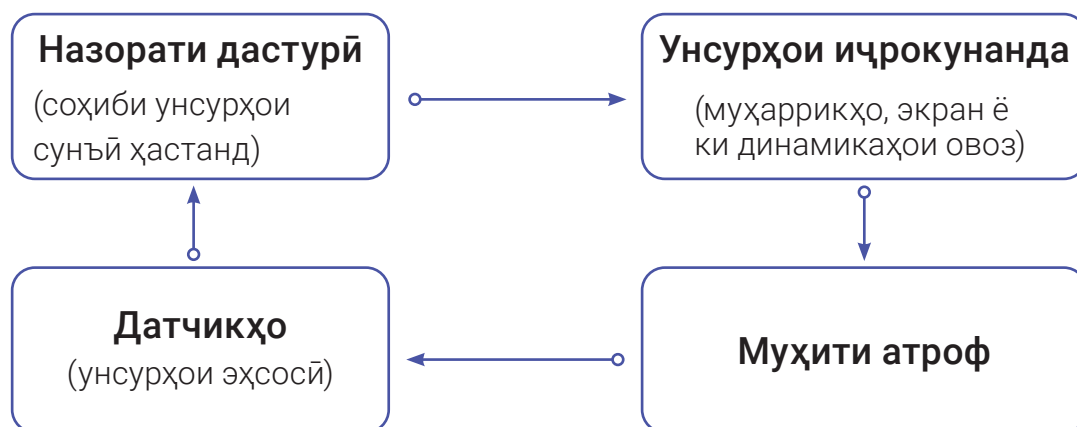
- **механизм** – дастгоҳе, ки барои иҷрои кор ба одам кӯмак мекунад, масалан, бел, ароба, дастак ва ғайра;
- **робот** – мошинест, ки кор кардани механизмро таъмин мекунад. Робот автомати ба унсурҳои алоқаи муқобил ва ақлии сунъӣ соҳиббуда ба ҳисоб меравад. Механизм дар ҳолати худ ҳеҷ гуна корро иҷро карда наметавонад. Барои дуруст самаранок кор кардани система бошад, дастур талаб карда мешавад;
- **дастур** – бастае (пакете), ки барои ба кор даромадани робот ба худ фармонҳо ва нишондодҳоро ҷамъ мекунад;
- **автомат** – дастгоҳе, ки аз рӯи дастур корро мустақилона иҷро мекунад.

Схемаи сохти робот

Бисёр робот ва системаҳои автомати аз ҳамдигар фарқкунанда мавҷуданд, аммо схемаи системаи онҳо қариб, ки якхел аст. Яке аз қисмҳои таркибии робот **назорат (контроллер)**-и дастурӣ аст, ки дар он унсурҳои ақлии сунъӣ мавҷуд аст.

Контроллер ба **унсурҳои иҷрокунанда** – муҳаррик (мотор), экран ё ки динамикаҳо фармон медиҳад. Унсурҳои иҷрокунанда бо муҳити атроф байни ҳамдигар дар алоқа шуда, чӣ хеле, ки муҳити атроф ё ҳолати робото нисбат ба муҳити атроф тағйир медиҳад ва дар ин бора датчикҳо (унсурҳои эҳсосӣ) хабар меёбад.

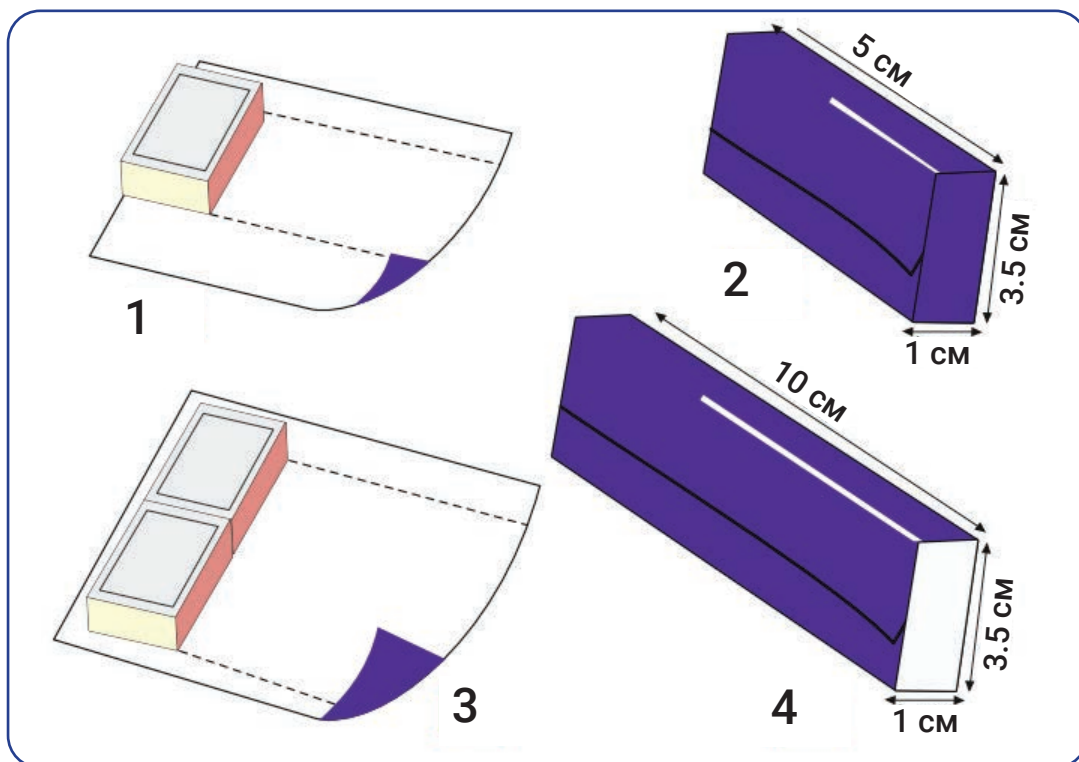
Онҳо маълумотро ба контроллерҳо мефиристанд ва сикл (доира) пӯшонида мешавад. Тамоми сикли амалиётҳо бо суръати баланд, дар як сония якчанд ҳазор маротиба такрор шуданаш мумкин аст. Ҳамин тарз, роботоҳо хеле дақиқ ва ботартиб идора карда мешаванд.



САВОЛҲО БАРОИ МУСТАҲКАМКУНӢ



1. Шумо дар ҳаёти ҳаррӯзаи худ аз кадом механизмҳо истифода мебаред?
2. Ба дастгоҳҳои мисол оред, ки асоси онҳоро механизмҳо дар бар гиранд.
3. Автоматҳои дар хонаҳо, супермаркетҳо ва марказҳои савдо мавҷудбударо шуморида диҳед.
4. Ба қуттичаи мусиқӣ чӣ чавр мусиқиро ҷойгир кардан мумкин?
5. Дар бораи роботи дилхоҳи медонистаатон маълумоти мухтасар тайёр кунед.



Чархҳои мошинро аз сарпӯши бакалашка созед. Оё шумо намудҳои мошинҳои сабукравро медонед? Шуморида диҳед.



5



6



7

СУПОРИШ

Вазифаи чароғакҳои роҳнаморо омӯzed.




Боби II. АСОСҲОИ РОБОТОТЕХНИКА

Қисмҳои дастгоҳҳои ҳаракаткунанда



Қисмҳои пайвасткунанда



Қисмҳои пайвасткунандаи кунҷҳо



Аз қисмҳои гуногун истифода бурда, дастгоҳҳои ҳаракаткунанда созад.



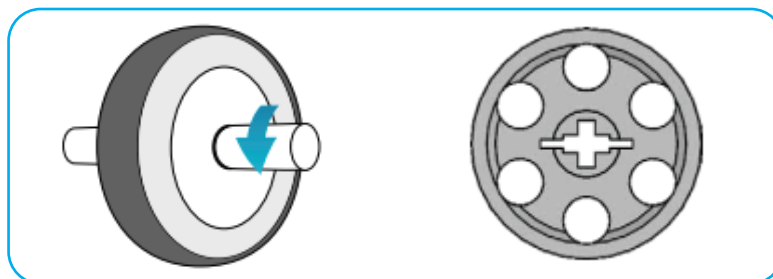
Дастгоҳҳои дар боғҳо истифодашавандаро созед.



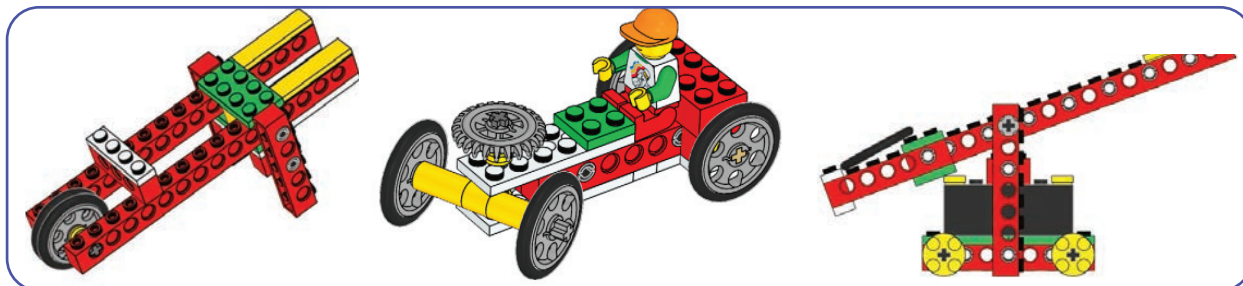
Сохтани дастгоҳи чархдор

Чарх – ин механизмest, ки ҳаракати моделҳоро таъмин намуда, барои ба ҳаракат овардани ҳар гуна модел вазифаи асосиро иҷро мекунад.

Намунаҳои чарх



Дастгоҳҳои боркашону борбардор



СУПОРИШ



Бо ёрии муаллим ва волидони худ дастгоҳҳои гуногуни ҳаракаткунандаро мустақилона созед

БОБИ III

КАСБҲОИ ЗАМОНАВӢ
(МУОСИР)



Дарси 11. КАСБИ ДИЗАЙНЕРӢ (ТАРРОҲӢ)

Дизайн – як намуди фаъолияти эҷодӣ ва бадеӣ мебошад. Мутахассисе, ки дар соҳаи дизайн кор мекунад, дизайнер меноманд. Дизайнерҳо маҳсулоти саноатиро тарҳрезӣ, ҷойгир, ҷиҳозонидан ва лоиҳаҳоро аз ҷиҳати бадеӣ ороиш медиҳанд. Дар замони ҳозира дизайнерӣ яке аз касбҳои бонуфузтарини сердаромад ба ҳисоб меравад. Дизайнерон одамоне ҳастанд, ки барои зеботар кардани ҳаёти мо саҳми худро мегузоранд. Намудҳои касбҳои дизайнери замонавӣ: веб-дизайнер, дизайнери маҳсулоти таблиғотӣ (рекламавӣ), дизайнери меъморӣ ва лоиҳавӣ. Онҳо, дар навбати худ, ба якчанд соҳаҳо тақсим мешаванд: дизайни саноатӣ, дизайни муҳити атроф (экологӣ), дизайни ландшафтӣ, дизайни графикӣ, дизайни полиграфӣ, дизайни меъморӣ (архитектурӣ), дизайни либосҳо, дизайни пойафзол, дизайни ҷавоҳирот ва ғайра.



СУПОРИШ



Дар бораи дизайни либосҳо ва ҷавоҳирот маълумот ҷамъ кунед.


Дарсҳои 12 – 13. КАСБИ САРНИШИНӢ (ЛЁТЧИКӢ)

СарнишинӢ – инсонест, ки дар ин соҳа кор мекунад, бояд касби худро дӯст дошта, масъулиятро ҳис карда тавоништанаш лозим. Сабаб дар он аст, ки ҳангоми ба ҳаво баромадани тайёра сарнишин барои ҳаёти инсон дар муддати муайян ҷавобгар мебошад.



Соختани тайёраро меомӯзем

Таҷҳизоти зарурии корӣ: чӯбчаҳои яхмос, ширеш, қайчӣ, ороишот.

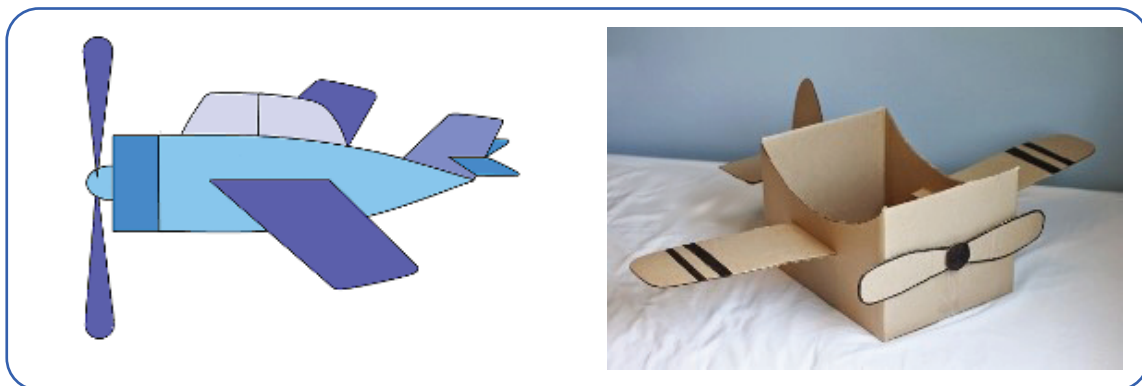


Қисмҳои самолётро дуруст чен кунед. Агар ченкуниро нодуруст анҷом диҳед, қисмҳои тайёра ба ҳамдигар ҷойгир намешавад.

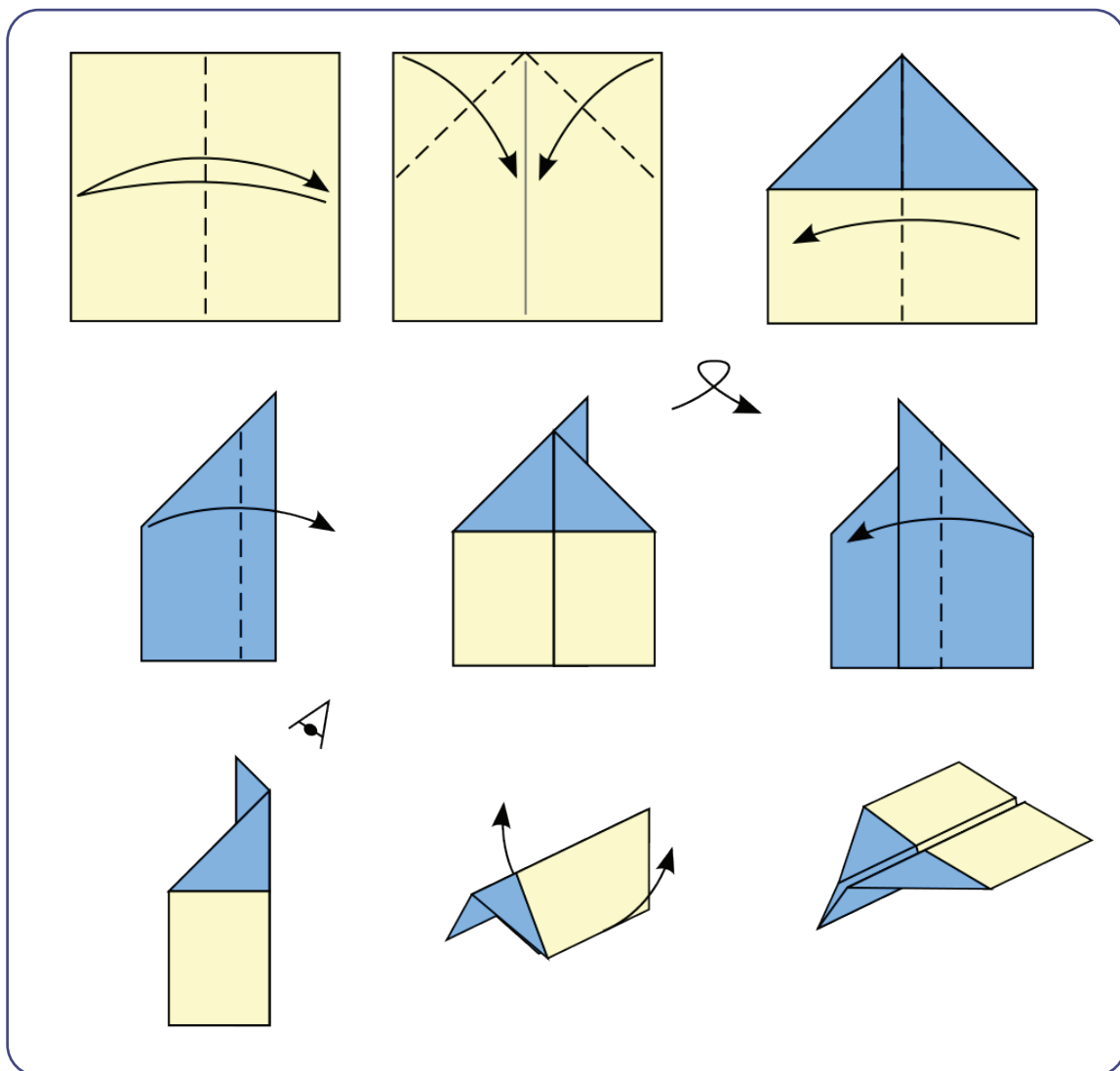
СУПОРИШ



Соختани тайёра аз чӯбчаҳои яхмос.



Бо усули қат кардани коғаз тарҳи тайёро мустақилона созед.



СУПОРИШ

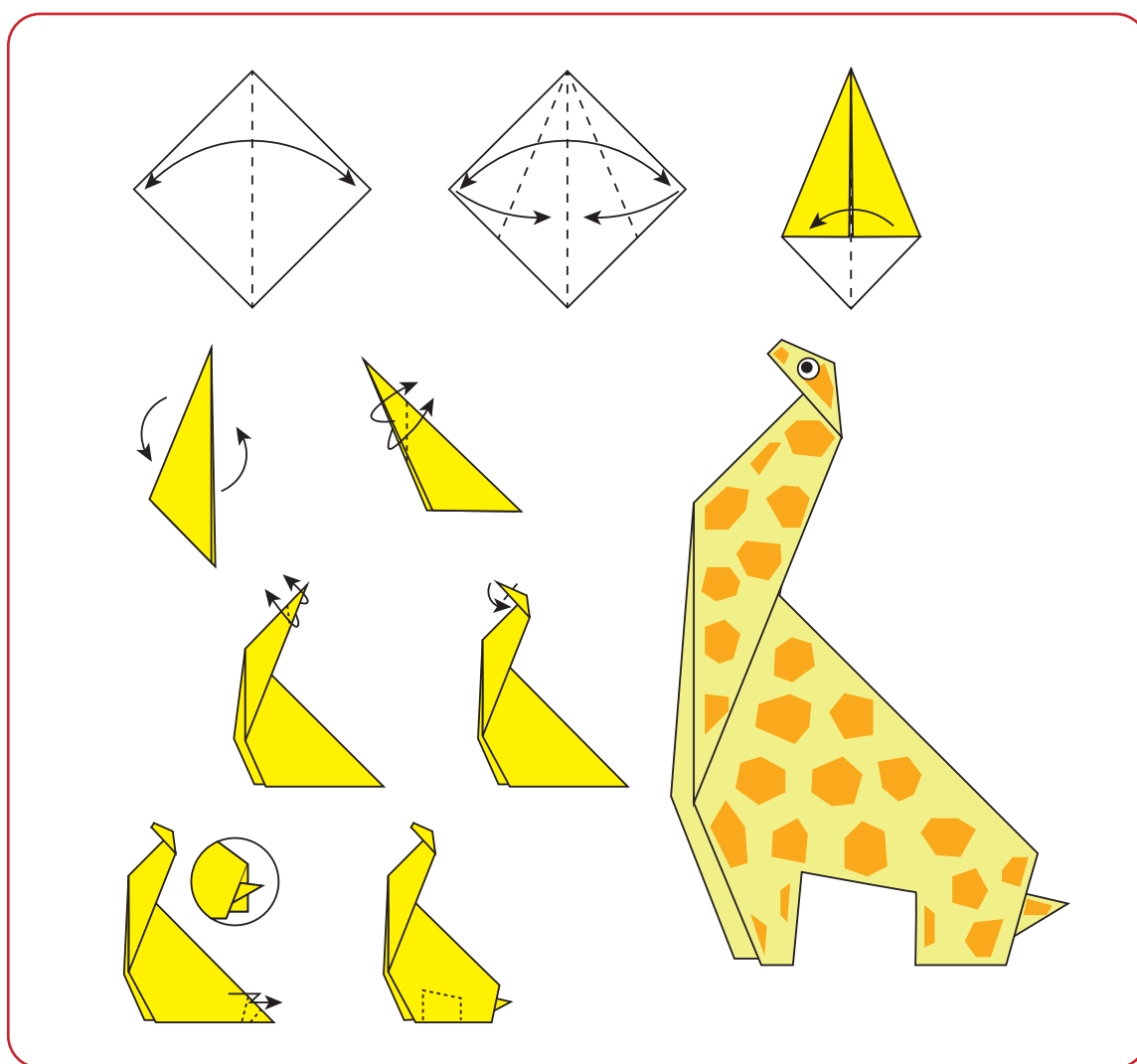


Доир ба касби сарнишин суратҳо ҳамъ кунед ва дар асоси расм ҳикоя таҳия кунед.

Дарси 14. КАСБИ БАЙТОРӢ (ВЕТЕРНАРӢ)

Байторҳо духтуроне мебошанд, ки ҳайвоноти ваҳшӣ ва хонагиро табобат намуда, барои муҳофизати олами ҳайвонот саҳм мегузоранд. Ҳолати бемории ҳайвонотро омӯختан, ба он дору интиҳоб намудан хеле душвор аст, зеро ҳайвон ҷонварони безабонанд. Барои ҳамин ҳам, аз ин мутахассисон соҳиби дониши амиқ ва таҷрибаи амалӣ будан талаб карда мешавад.

Коғазро дар пайдарҳамӣ қат карда, заррофа созад.



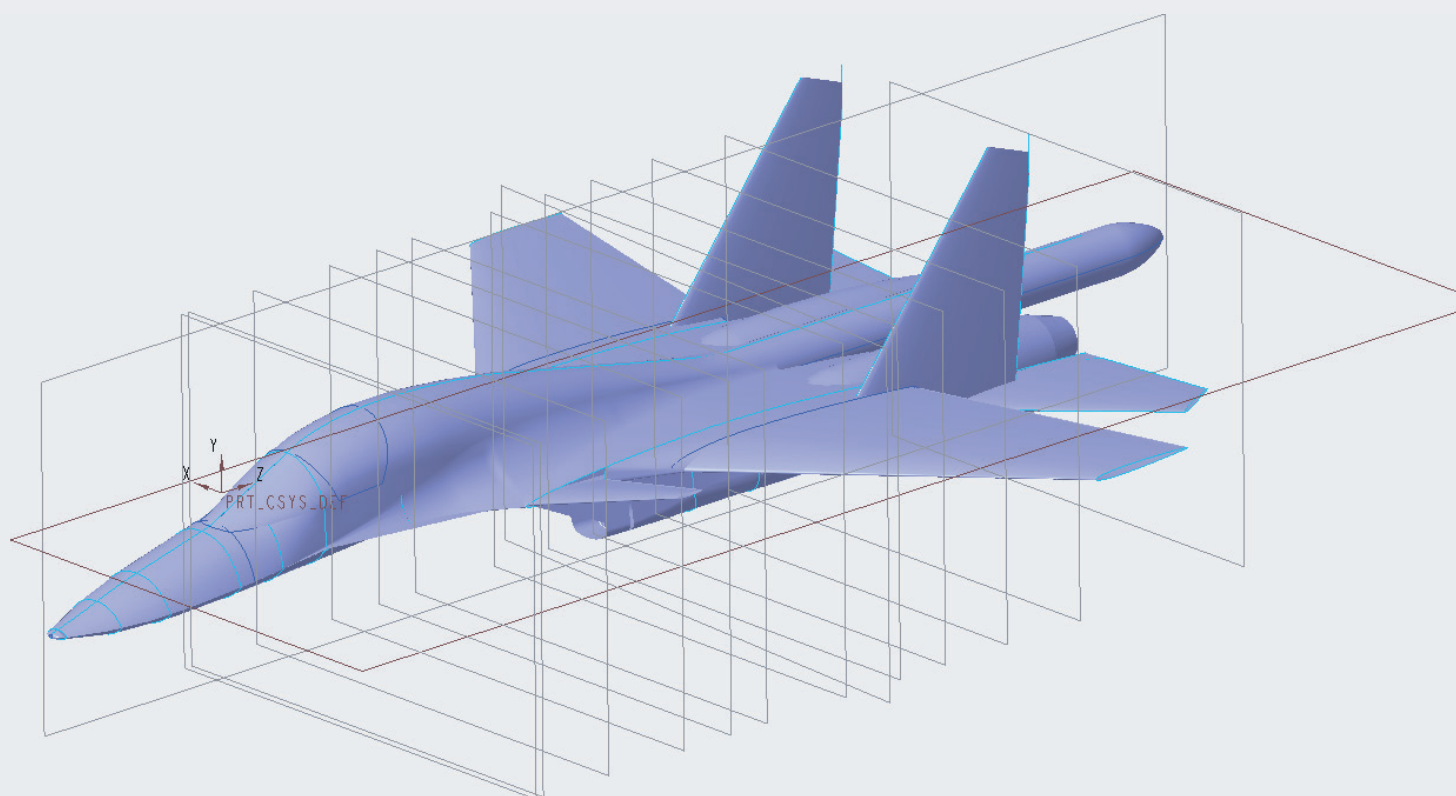
СУПОРИШ



Ҳангоми бемор шудани заррофаҳо онҳоро духтурони байторӣ табобат мекунад. Дар бораи соҳибони ин касб маълумот ҷамъ кунед.

БОБИ IV

СОХТОРИ ТЕХНИКЇ ВА МОДЕЛСОЗЇ




Дарси 15. ЭСКИЗ. ШАБЛОН (НУСХА)

Эскиз – нусхаи нотаомом, хомакӣ ва тахминии ягон расми ашё мебошад.


Шаблон – намунаи тамоман қабул кардашуда мебошад. Дар саноати кулолгарӣ барои тайёр кардани лаган ва лаълиҳо аз шаблонҳои доирадор истифода мебаранд. Дар мактаб бошад, аз нусхаҳои доира ва бозгашт барои сохтани нусхаҳои шаклҳои симметрии истифода мекунанд.

Барои сохтани нусхаи трафарет, тасвир кашида мешавад ва каме бурида қайчиро аз он нагирифта, барои буридан ҳаракат мекунанд. Агар канда - канда бурида шавад, тасвир нодуруст баромаданаш мумкин. Нусхаи трафарет дар 2 мешавад:

- 1) нусхаи трафарети оддӣ;
- 2) нусхаи трафарети мураккаб.



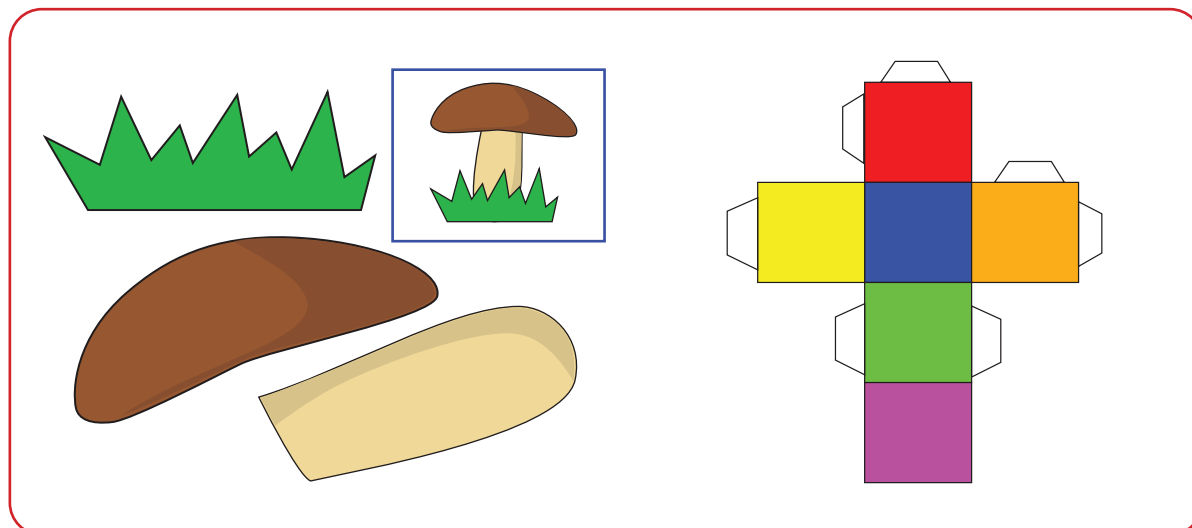
Дар коғазҳои махсуси расмкәшӣ андозаи ашёи тайёршавандаро бо миқдори катакчаҳо мувофиқ намуда кашед.



Порчаи барфро дар асоси нусха кашида бинед.

Боби IV. СОХТОРИ ТЕХНИКЇ ВА МОДЕЛСОЗЇ

Андозаи қисмҳои расмро дуруст чен кунед. Сипас, онҳоро ҳамчун намуда, аппликатию ва кубик (мукааб) созед.



Доир ба расм номҳои фаслҳо ва касбҳоро ёбед.

Ф	З	И	М	И	С	Т	О	Н	Р	О
Д	Н	Б	А	Ҳ	О	Р	У	К	Л	П
Т	М	У	Ҳ	А	Н	Д	И	С	Ю	Б
Ж	Т	О	Б	И	С	Т	О	Н	Э	В
Ғ	С	А	Р	Н	И	Ш	И	Н	Р	П
Ў	Р	А	С	С	О	М	П	Н	Е	Ж
Я	Қ	Т	И	Р	А	М	О	Ҳ	Л	О
С	О	М	Ў	З	Г	О	Р	Х	Ҳ	К

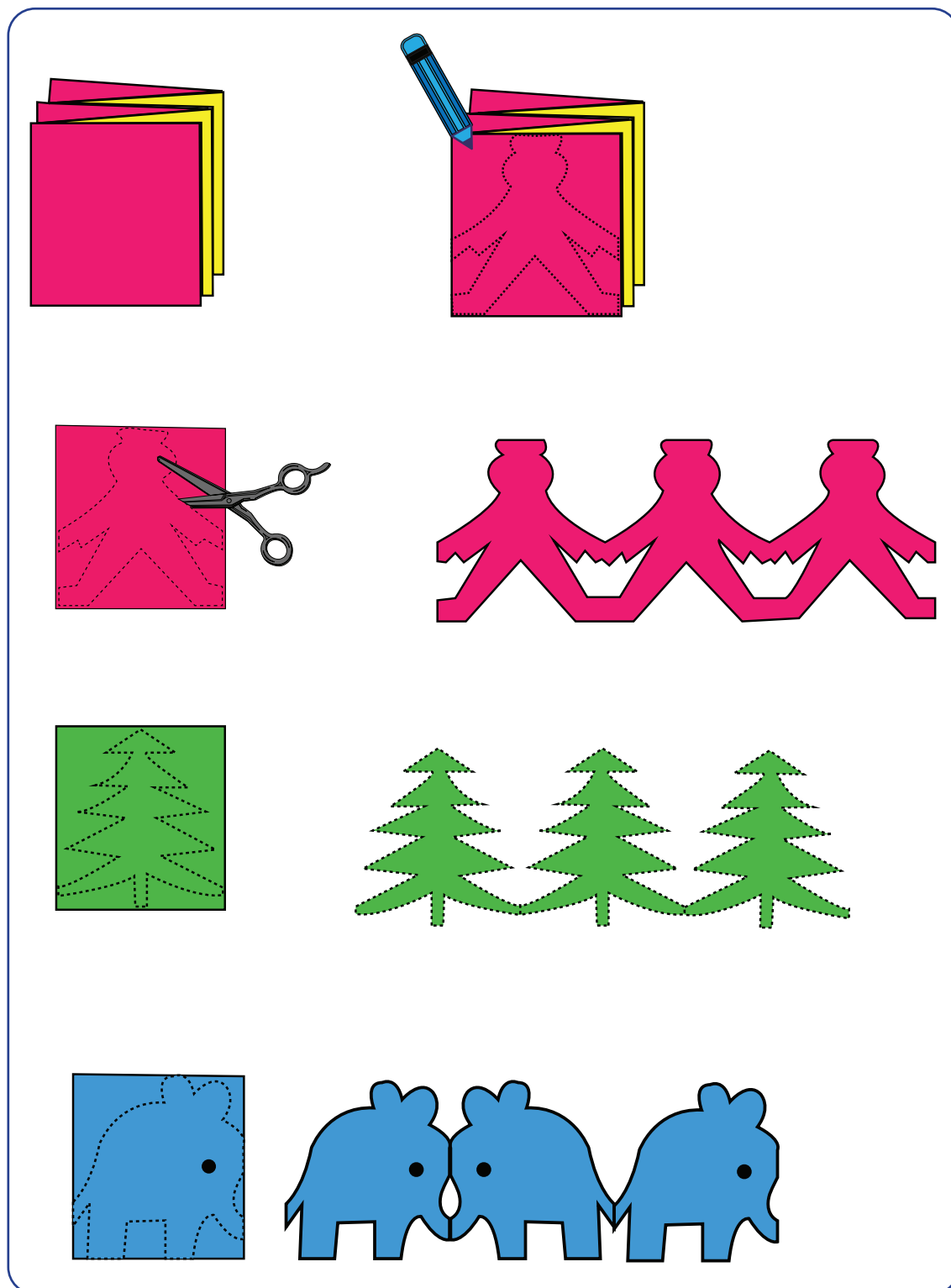
СУПОРИШ



Дар бораи касбҳои рассомӣ ва муҳандисӣ маълумот ҳамчун кунед.

Боби IV. СОХТОРИ ТЕХНИКӢ ВА МОДЕЛСОЗӢ

Маҷмӯи қоғазҳоро ғун кунед ва нақшаро кашида буред. Дар натиҷа, шаклҳои пайдарпай ҳосил мешавад.



Эскизро бо қалами оддӣ кашида, сипас чузъиёти инро аппликатсия карданатон мумкин.

Дарсҳои 16 – 17. СОХТАНИ БОЗИЧАҲОИ ҲАРАКАТКУНАНДА ДАР АСОСИ ЭСКИЗ

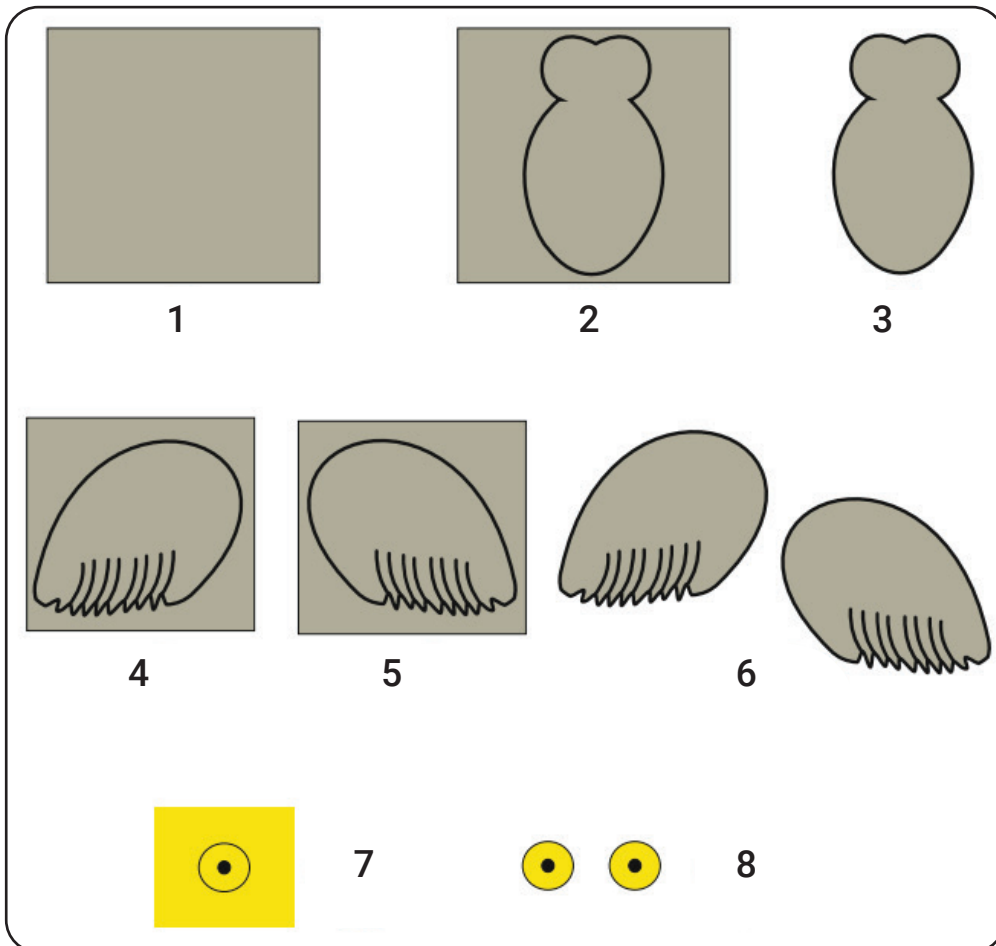
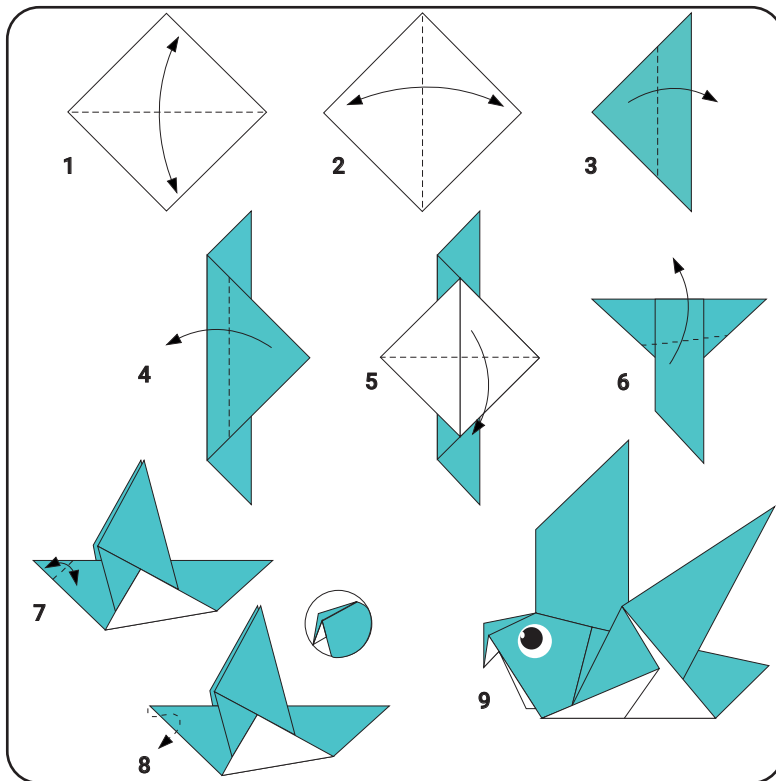
Аз картон сохтани модели бум. Барои ин картон, қоғази ранга, қайчӣ ва ришта лозим аст.



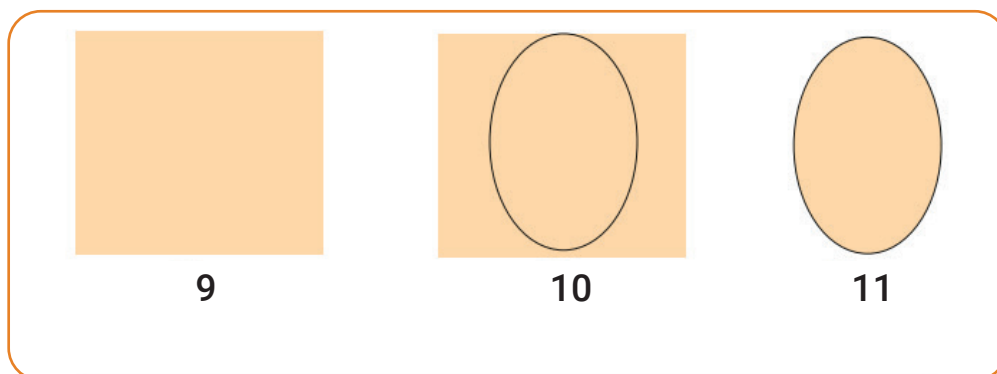
Гиреҳҳои риштаро дуруст гузаронед ва онҳоро бандед. Агар шумо гиреҳҳоро мисли расм дуруст бандед, болҳо ба ҳаракат меояд.



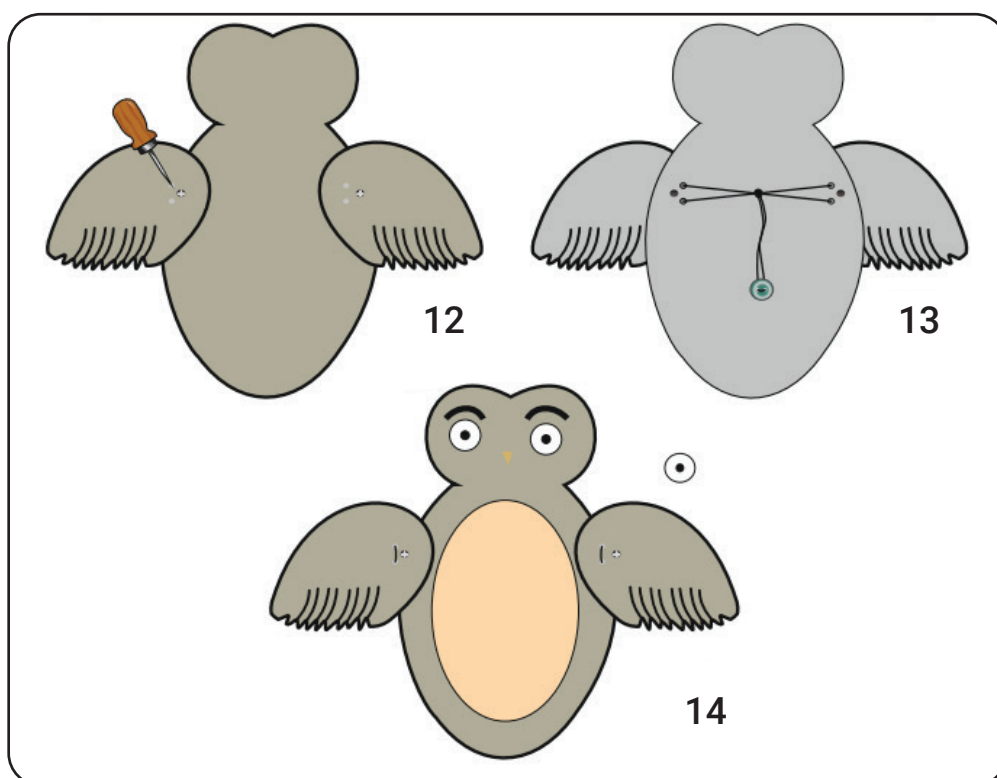
Боби IV. СОХТОРИ ТЕХНИКЌИ ВА МОДЕЛСОЗЌИ



Боби IV. СОХТОРИ ТЕХНИКЌИ ВА МОДЕЛСОЗЌИ



Чойҳои ришта мегузаштаро бо дирафш (бигиз) сўрох кунед.





ДАР ХОТИР ДОРЕД!


Ҳангоми бо сўзан кор кардан ба қоидаҳои беҳатарӣ риоя карданро фаромӯш нақунед!

Дарсҳои 18 – 19. АЗ КОҒАЗҲОИ РАНГА СОХТАНИ МЕВАЮ САБЗАВОТҲОИ ҲАҚМДОР

Бо пайдарпайӣ иҷро кунед. Рангҳоро худатон интиҳоб кунед.



Шакли росткунҷаро тайёр мекунем, онро ба ду қисми баробар қат карда, шакли нисфи себро мекашем ва мебузем. Ба шакли себ оро медиҳем.




Номи сабзавот ва меваҳоро ёбед.


П	О	М	И	Д	О	Р	Ғ	Ў	З
Ф	В	А	Н	Ҷ	И	Р	Д	О	Л
Қ	К	А	Р	Т	О	Ш	К	А	Н
Т	Ш	А	Ф	Т	О	Л	У	Ҷ	Е
Б	С	А	Б	З	Й	М	Ч	С	К

Боби IV. СОХТОРИ ТЕХНИКЇ ВА МОДЕЛСОЗЇ

Асбобҳои кори зарурӣ ва маводро ҷамъ кунед ва бо пайдарпайӣ соzed.



Парчаҳои қоғазро ба ҳамдигар бо пайдарпайӣ ширеш кунед.




Дар бораи фаслҳои, ки мева ва сабзавот пухта мерасанд, маълумот диҳед.

Дарсҳои 20 – 21. ТАЙЁР НАМУДАНИ АШЁҲО АЗ ЗАРФҲОИ ПЛАСТИКЇ

Пеш аз сохтани чархбол маводи зарурии корро омода кунед.

Таҷҳизоти зарурӣ: зарфи пластикӣ, найчаи пластикӣ, дастгоҳ барои сӯроҳ кардан ва шарча.



Тартиби иҷро. Зарфҳои пластикиро ба ду қисм ҷудо карда мебузем ва мобайни сарпӯшро сӯроҳ мекунем. Бо ёрии расм қисмҳоро қат карда, модели чархболро месозем.


Боби IV. СОХТОРИ ТЕХНИКӢ ВА МОДЕЛСОЗӢ

Бо ёри зарфҳои пластикӣ шаклҳои ҳайвонотро созад. Дар ин зарфи пластмассаро ба 4 қисм тақсим мекунад ва аз онҳо қисм ва сари ҳайвонро месозад. Шох ва пойҳояш аз картон сохта мешавад. Шакли ҳайвони тайёршударо бо ранг оро медиҳад.

Супориш. Дар асоси расм дар хона мустақилона иҷро кунед.



Аз рӯи каталогҳои дар расм буда, номи кадом касб навишта шуданахро ёбед.



Аз чумчаҳои пластикии як маротиба истифодашаванда шакли гулро созад.



Ранги чумчаҳои пластикиро дар мувофиқа бо ранги гулҳо интихоб кунед.

Дарси 22. УНСУРҲОИ СОХТОРИ БАДЕЇ

Аз картон сохтани қаламдони харгӯшшакл

Таҷҳизоти зарурӣ: картон, қайчӣ, ширеш, фломастер, ғалтаки доирашакл, шайба, паргор, хаткашак.




Шаклҳои доираҳоро бо ёрии паргор кашед. Диаметри доираҳоро баробар карда гиред.



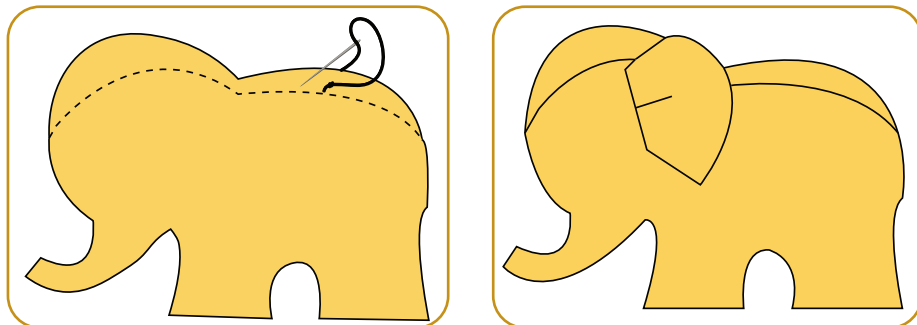
Аз чадвал сабзавотҳоро, ки барои харгӯш ғизо ҳисобида мешаванд, ёбед.

К	А	Р	А	М	П	А	В	Ҷ	Ф
Й	Қ	У	К	Р	С	А	Б	З	Й
Я	Ч	С	М	И	Т	Й	Б	Ю	Э
Ф	Ҷ	В	А	Р	О	Л	Д	Х	Ж


Боби IV. СОХТОРИ ТЕХНИКЇ ВА МОДЕЛСОЗЇ



Аз рӯйи андоза, қисмҳо бурида гирифта мешаванд.



Доҳили матоъро бо кафки мулоим пур мекунад.




ДАР ХОТИР ДОРЕД!




Донишомӯзи азиз, корҳои амалиро бо ёрии калонсолон иҷро кунед. Ҳангоми аз сӯзан истифода бурдан, риоя намудани қоидаҳои беҳатариро фаромӯш накунад!

Дарсҳои 23 – 24. АЗ КАРТОН БАРОИ САҲНА СОХТАНИ ҚАҲРАМОНҲОИ АФСОНА

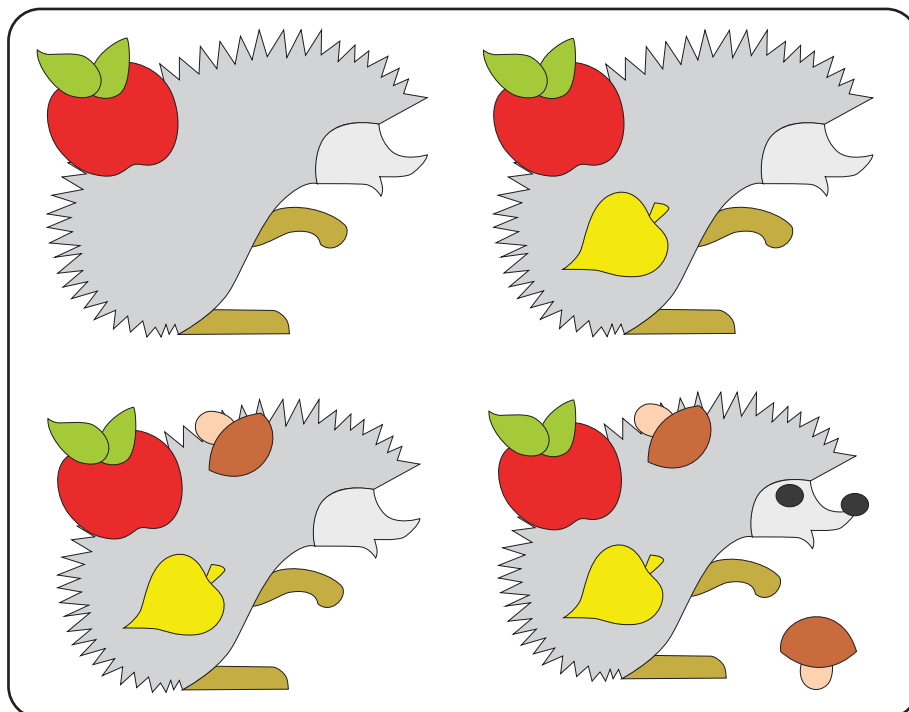
Таҷҳизоти кори ро ҳам мекунем.



Андозаи деталро ба таври мувофиқ бурида мегирем.



Бо пайдарпай тайёр мекунем.



БОБИ V

ҲУНАРҲОИ
МИЛЛӢ



Дарсҳои 25 – 26. СОХТАНИ БОЗИЧАҲО АЗ РИШТАҲОИ ҒАФСИ ГУНОГУН

Риштаҳои бофандагӣ




Риштаҳо барои дӯхтани мошин ва кӯкҳои дастӣ.



Риштаҳое, ки дар санъати кашададӯзӣ
истифода мешаванд.



Риштаҳое, ки дар санъати
зардӯзӣ истифода мешаванд.



Истифода аз риштаҳои ғафсу мулоим барои бофтан.



Навъҳои риштаҳоро омӯzed ва дар бораи онҳо маълумот чамъ кунед.

СУПОРИШ



Аз риштаҳои бофандагӣ истифода бурда, бозичаҳои гуногун созад.



ДАР ХОТИР ДОРЕД!


Ҳангоми аз риштаҳо тайёр кардани бозичаҳо риштаҳои ба ранги онҳо мувофиқ сохтанро фаромӯш накунад.

Дарси 27. СОХТАНИ ШАКЛИ САБЗАВОТ БО УСУЛИ ПАПЕ-МАШЕ

Папе-маше калимаи фаронсавӣ буда, маънояш “хоида шуда” ё “коғази ғичим” мебошад. Дар ин хамир ва коғаз омехта карда шуда, массаи ба пластилин монанд ҳосил карда шудааст. Ин масса ба воситаи бо даст фишурдан тайёр карда шудааст.

Тарзи усули тайёр кардани он чунин аст: як қабат коғази печон, ё ки ба болои газета хамири хуноки пешаки тайёр кардашударо молида мебароем ва коғази хамир молидаро дар дастамон фишурда, то як хел масса шуданаш кӯфта мегирем. Массаи тайёр карда шударо ба қисмҳо ҷудо карда, бозичаи дилхоҳро сохтан мумкин аст.

Пеш аз бо усули папе-маше сохтани шакли каду пораҳои газета ва ширеш тайёр намуда, корро зина ба зина иҷро мекунем.



Пораҳои газетаро якчанд қабат ширеш карда, аз болои он мувофиқ ба маҳсулот ранг медиҳем.



Маҳсулоти тайёрро ранг кунед.

Шакли себро дар усули папе - маше мустақилона созед.



Себҳоро бо ранги ба худ хос рангубор кунед. Себҳо дорои кадом рангҳо мебошанд?

Дарси 28. САНЪАТИ КВИЛЛИНГ

Зери мафҳуми санъати квиллинг офаридани композитсияҳо аз пораҳои гуногуни қоғази махсустайёркардашуда фаҳмида мешавад. Доир ба ин мавзӯ шумо аз қоғази ранга пораҳо тайёр намуда, аз онҳо табрикнома созед.

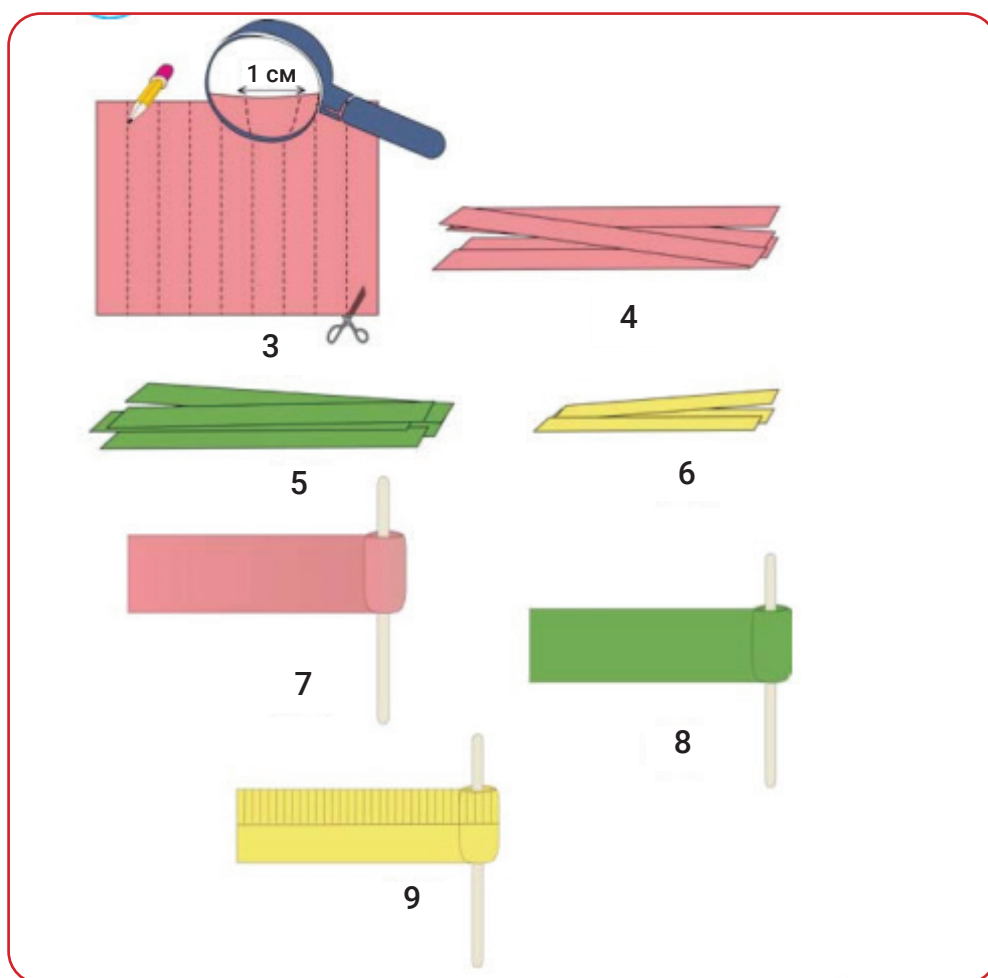
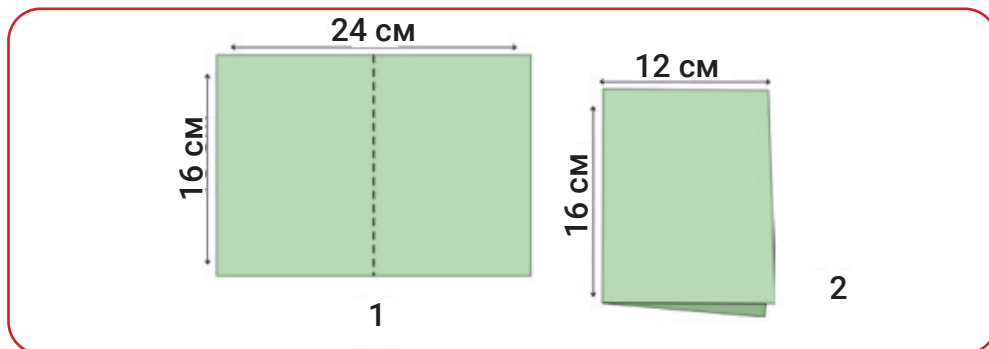


Номи асбобҳои кории квиллингро ёбед.

У	К	Е	Ш	И	Р	Е	Ш	Н	Г
П	Қ	А	Й	Ч	Й	А	М	И	Х
Х	А	Т	К	А	Ш	А	К	Р	О
Т	А	В	Ҷ	Ф	Л	О	Л	О	Д

Боби V. ҲУНАРҲОИ МИЛЛӢ

Таҷҳизоти зарурии кориро омода кунед.



Дар санъати квиллинг ҳангоми андозагирии қоғаз ба хатой роҳ надиҳед!

СУПОРИШ




Дар санъати квиллинг тасмаҳои рангаи гуногунро мустақилона омода кунед.


Боби V. ҲУНАРҲОИ МИЛЛӢ



10



11



12



13



14



15



16



17



18



19



20




Дар васфи фасли баҳор шеър аз ёд кунед.

СУПОРИШ



Оид ба чашнҳои дар фасли баҳор баргузоршаванда, корҳои аппликатсияи мувофиқро мустақилона офарида, ба волидонатон тўхфа кунед.

Дарсҳои 29 – 30. ОҒАРИДАНИ КОМПОЗИТСИЯ БО УСУЛИ КВИЛЛИНГ




Дар кадом шароит гулҳо хуб месабзанд? Онҳоро бо чӣ ғизо медиҳед?



Шаклҳои квиллинги аз доираҳо иборатбударо созед.

Боби V. ҲУНАРҲОИ МИЛЛӢ

Ҳангоми тайёр кардани композитсияи додашуда, пеш аз даврзанонда буридани шакли квадрат кашидани изҳои он тавсия дода мешавад.



Якчанд қоғази рангаи гуногунро бурида, гулдаста тайёр кунед.





Ҳангоми иҷрои корҳои квиллинг аз асбобҳои махсуси корӣ истифода бурдан тавсия дода мешавад.



Ҳангоми иҷрои корҳои квиллинг рангҳоро дуруст интиҳоб кунед.



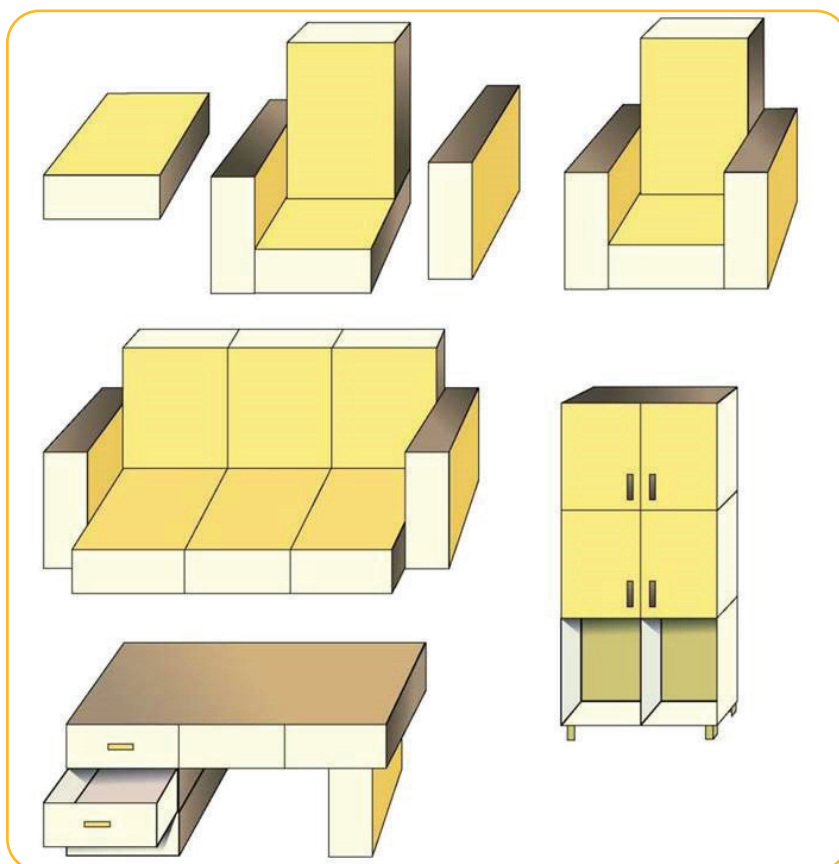
Бо усули квиллинг композитсияи ба фаслҳо мувофиқро мустақилона созад.

Дарсҳои 31 – 32. АЗ ҚУТТИЧАҲОИ КОҒАЗӢ СОХТАНИ МЕБЕЛҲОИ ГУНОГУН

Дар ҷадвал номи 10-то касб дода шудааст. Онҳоро ёбед.

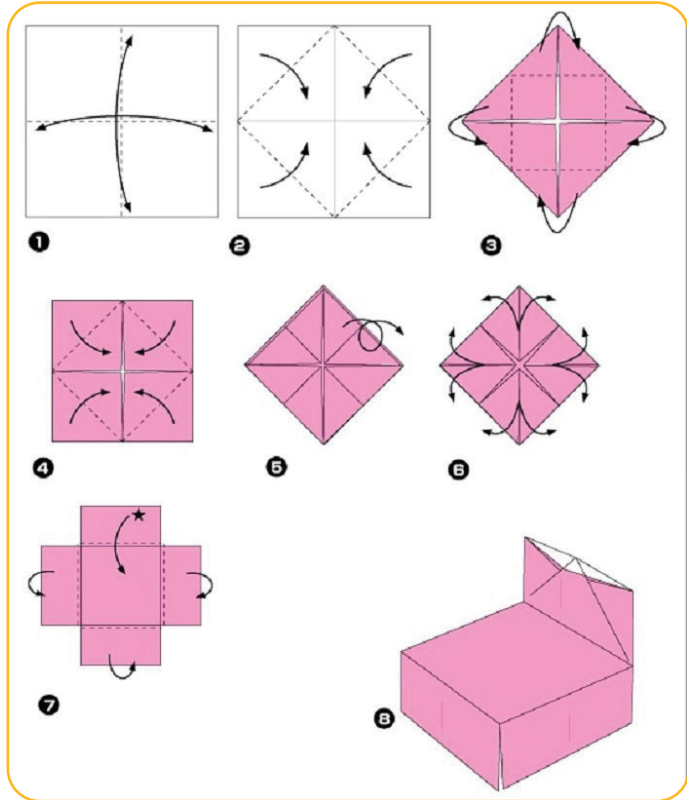
Р	Л	Б	И	Н	О	К	О	Р	Д
Э	Л	Е	К	Т	Р	И	К	О	Ж
Қ	Р	А	Н	Г	М	О	Л	И	Т
Я	Ӣ	Д	У	Р	Е	Д	Г	А	Р
Қ	О	Л	И	Н	Б	О	Ф	Э	Х
М	Д	И	З	А	Ӣ	Н	Е	Р	Ю
И	Б	О	Ш	П	А	З	Ҷ	М	С
Б	Қ	А	Н	Н	О	Д	И	Т	Ӣ
Ҳ	Ҳ	Н	О	Н	В	О	Б	К	Ч
Ӯ	Ғ	М	Е	Ъ	М	О	Р	О	Д

Аз коғази ранга ва картон дар пайдарпайӣ мебелҳоро созад. Барои ба мебел интихоб намудани рангҳои мувофиқ кӯшиш кунед.



Боби V. ҲУНАРҲОИ МИЛЛӢ

Коғазро бо усули пайдарпай қат кардан диван (рахтхоб) созед.



Номи мебелҳоро шуморед.

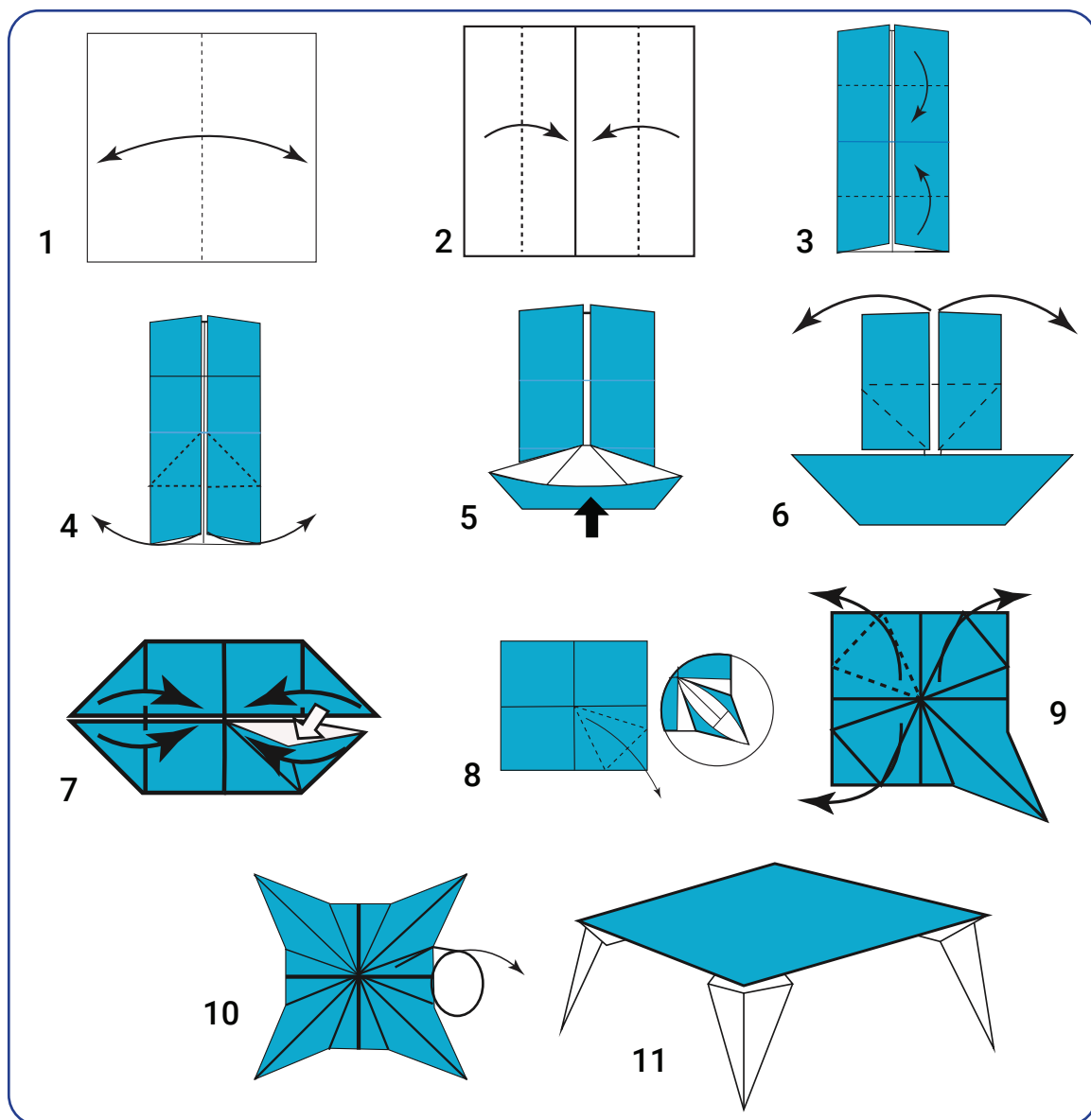
Номи ашёи хонаро ёбед.

А	Л	Б	И	Л	О	У	О	Р	Д
Э	С	Е	К	П	А	Р	Д	А	Ж
Қ	Р	П	Н	Н	М	О	Л	И	М
Ю	Қ	О	Л	И	Н	Д	Г	А	Р
Қ	О	Л	И	Н	Б	Б	Ф	Э	Х
С	Д	И	З	А	Й	Н	Е	Л	Ю

СУПОРИШ




Бо ёрии калонсолон дар бораи ном ва вазифаҳои асбобҳои дар қорҳои дуредгарӣ истифодашаванда маълумот ҷамъ кунед.



Мебелҳои хонаро бо усули аппликация созад.



Барои сохтани биноҳои шаҳрамонро зебдиҳанда, соҳиби касбҳои бинокор, меъмор ва дизайнер шудан ҳаракат кунед.



Барои сохтани меҳелҳои хона аз картон ба таври мустақилона ҳаракат кунед.

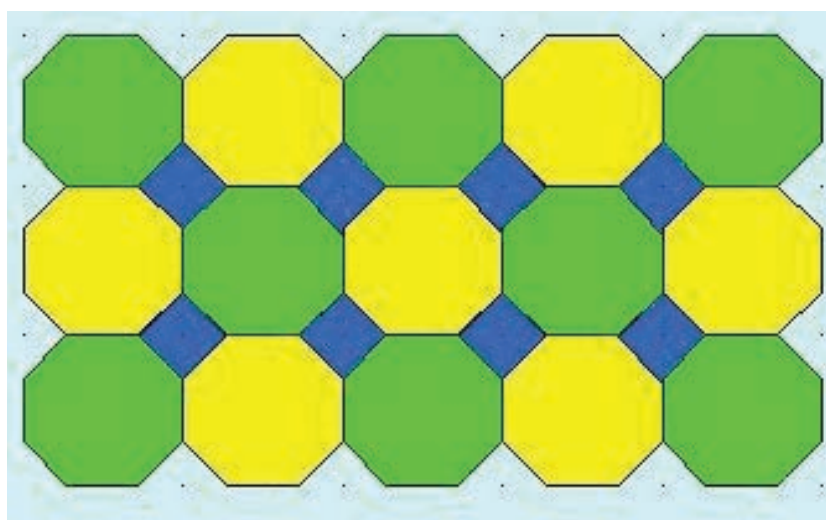





Дарси 33. КОМПОЗИТСИЯИ НАҚШ АЗ МАТОЪ

Пеш аз ба матоъ нақш сохтан, порчаҳои намунавиро дар картон кашада тайёр кунед ва онҳоро аз рангҳои гуногун бурида гирифта якҷоя карда нақш созед.



Аз картон фигураҳо бурида гиред. Мувофиқи андоза ба рангҳо аз матоъ фигураҳо бурида нақш созед.





СУПОРИШ



Дар бораи санъати наққошӣ маълумот ҷамъ кунед.


Боби V. ҲУНАРҲОИ МИЛЛӢ

Аз шаклҳои геометрӣ намуна созед.





Пеш аз тайёр намудани нақш порчаҳои гуногуни матоъ чамъ карда мешавад.


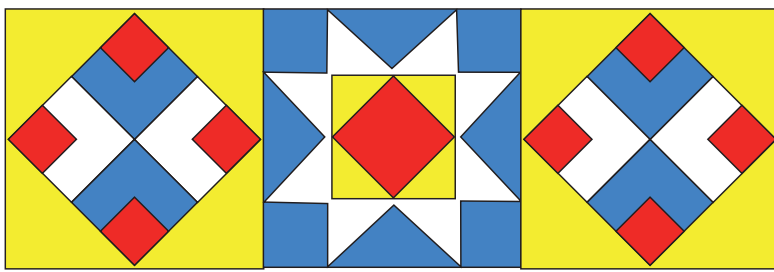
Рангҳои порчаҳои матоъ мувофиқ гардонида шуда, нақшҳо сохта мешаванд.



Боби V. ҲУНАРҲОИ МИЛЛӢ



Рангҳоро дар нақшҳо тағйир дода, рангҳои дигари мувофиқро интихоб кунед.

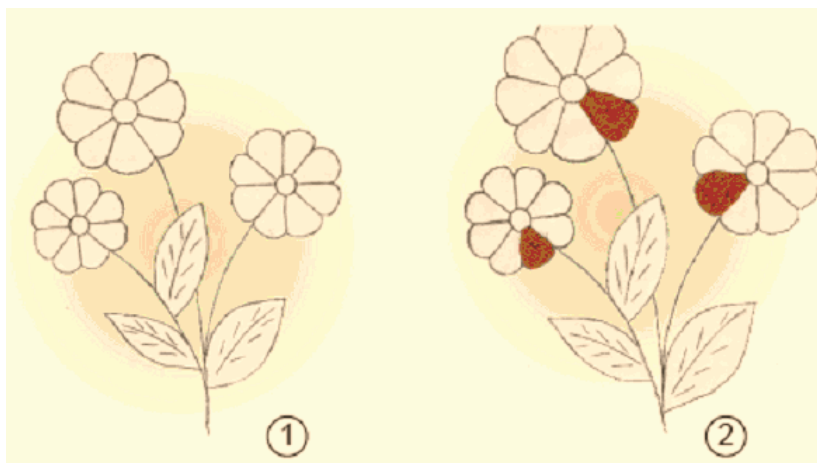


Дар бораи вазифаи касби наққошӣ маълумот чамъ кунед.
Наққошон бо кадом кор машғул мешаванд?



Боби V. ҲУНАРҲОИ МИЛЛӢ

Аз пораҳи матоъ барои сохтани гулҳо мустақилона ҳаракат кунед.



Шакли гулро кашед ва ба қисмҳо матоъро часпонед.



Дарси 34. ОФАРИДАНИ ПОРЧАҲО (ПАННО) БО УСУЛИ АППЛИКАТСИЯ


Намунаҳо аз корҳои гулдӯзи (кашидадӯзӣ)-и миллӣ

Бо усули аппликатсия мустақилона созед.




Боби V. ҲУНАРҲОИ МИЛЛӢ

Гулдӯзии миллии тоҷику ўзбек қадимтарин намуди санъати ҳунарҳои халқӣ мебошад. Он дар натиҷаи саъю кӯшиши хуб гузаронидани тарзи зиндагии худ дар байни халқ ба вуҷуд омадааст. Аз гулдӯзӣ барои оро додани либосу ашёҳо, инчунин барои ороиши ашёи рӯзгор истифода бурдаанд.



Бо усули аппликатсия паннои киштҳои гуногуни полизиро созад.




Аз маводи гуногун ва табиӣ панноҳои тайёр мекунем.

Номи маводи табииро, ки дар ҷадвал навишта шудааст, ёбед.


Қ	У	К	Е	Н	Г	Ш	Ҳ	З	Х
Ф	К	А	Д	У	Ҷ	В	А	Р	О
Т	А	Р	Б	У	З	Я	Ч	С	М
Э	Д	Л	О	А	В	Ҷ	Н	Г	Ҳ
Ж	Х	А	Р	Б	У	З	А	Ғ	Ў



Ҳангоми сохтани панел ба рангҳо диққат диҳед. Агар рангҳо ба ҳам мувофиқ набошанд, кори мо шабоҳати худро гум мекунад.



Ба кадом фаслҳо мувофиқ будани расмҳоро ёбед.



Дар квиллинг панно тайёр кунед. Мутобиқсозии рангҳоро омӯzed.

Панно (лотинӣ *papirus* – порчаҳо) як намуди санъати тасвирҳои гуногун аст. Аз онҳо барои ороиши ҳавлӣ ва деворҳо истифода мебаранд.

Аз фигураҳои секунҷа барои панно сохтан ҳаракат кунед.



Аз рангҳои гуногун истифода баред. Рангҳоро мувофиқат кунед.



Ба ҳар як кори иҷро мекардаатон эҷодкорона муносибат кунед.

Боби V. ҲУНАРҲОИ МИЛЛӢ

Аз рӯйи расм бо усули квиллинг мустақилона созед.



СУПОРИШ



Дар бораи соҳибони касб, ба монанди рассомон ва дизайнерҳо маълумот ҷустуҷӯ кунед.

Xamrakul Sanakulov, Dilfuza Abdiyeva

О'quv nashri

(Tojik tilida)

TEKNOLOGIYA

Umumiy o'rta ta'lim maktablarining
3-sinfi uchun darslik

Тарҷумон Чумъаназар Эшонқулов
Муҳаррир Илҳом Эшонзодаи Насафӣ
Дизайнер Нафиса Содиқова
Муҳаррири техникӣ Дадаҷон Сайфуров
Саҳифабанд Шохрух Тӯраханов
Мусаҳҳеҳ Ҳикматов Ҳикмат

Ба чопаш _____ имзо шуд. Андозаи 60x84 1/8. Гарнитурани **Roboto**.

Кегели 14 шпондор. Бо усули офсет чоп шудааст.

Ҷузъи чопии шартӣ **9,30**.

Ҷузъи нашрию ҳисобӣ **8,46**.

Теъдоди нашр **000** нусха. Фармоиши № _____.

Ўадвали нишондоди ҳолати китоби дарсии ба иҷора диҳанда

№	Ному насаби дониш-омӯз	Соли хониш	Ҳолати китоб ҳангоми гирифтани	Имзои роҳбари синф	Ҳолати китоб ҳангоми супоридан	Имзои роҳбари синф
1						
2						
3						
4						
5						
6						

Ўадвали болой ҳангоми ба иҷора додан ва дар охири соли хониш баргардонидани гирифтани китоб аз тарафи роҳбари синф аз рӯйи меъёрҳои зерин пур карда мешавад:

Нав	Ҳолати китоб ҳангоми бори аввал супоридан.
Хуб	Муқовааш бутун, аз қисми асосии китоб ҷудо нашудааст. Ҳамаи варақҳои ҳаст, надаридааст, ҷудо нашудааст, дар саҳифаҳо навишт ва хатҳо нест.
Қаноатбахш	Муқова қач шудааст, канорҳои қоҳида, якчанд хатҳо қашида шудаанд, ҳолати аз қисми асосӣ ҷудошавӣ дорад, аз тарафи истифодабаранда қаноатбахш таъмир гаштааст. Варақҳои ҷудошудааш аз нав таъмир гашта, дар баъзе саҳифаҳо хат қашида шудаанд.
Ғайриқаноатбахш	Муқова даридидааст ва ба рӯйҳои хат қашида шудааст, аз қисми асосӣ ҷудо шудааст ё ки умуман нест, ғайриқаноатбахш таъмир шудааст. Саҳифаҳо даридида, варақҳо намерасанд, хат қашида, ранг карда партофта шудааст. Китобро барқарор карда намешавад.