

# ИЗОБРАЗИТЕЛЬНОЕ Искусство 1

*Учебник для 1 класса школ общего  
среднего образования*

*Рекомендовано к изданию  
Министерством народного образования  
Республики Узбекистан*

*Новое издание*



Ташкент – 2021

УДК 75.02(075.3)  
КБК 85.1я71  
С 16

*Составители:*

**Альфия Салихова, Дильфуза Шаякубова, Барно Юнусова**

*Ответственный редактор:*

**Аскарали Сулаймонов**

*Рецензенты:*

- А. Умаров преподаватель кафедры миниатюры и книжной графики Национального института художеств и дизайна имени К. Бехзода
- А. Имамова искусствовед, преподаватель высшей категории Республиканской специализированной школы дизайна
- З. Агзамова старший преподаватель Республиканской специализированной школы дизайна
- Н. Вахобова преподаватель средней общеобразовательной школы №32 Янгихаётского района г. Ташкента

Изобразительное искусство [Текст]: учебник для 1 класса / А. Салихова [и др.] – Ташкент: Республиканский центр образования, 2021. – С. 72.

ISBN 978-9943-7115-4-9

УДК 75.02(075.3)  
КБК 85.1я71

### **Условные обозначения:**



– изучаем



– конец урока



– рисуем



– раскрашиваем



– задание

*Издано за счёт средств Республиканского  
книжного целевого фонда.*

*Оригинальный макет и концепция дизайна разработаны  
Республиканским центром образования.*

ISBN 978-9943-7115-4-9

© Республиканский центр образования, 2021

# СОДЕРЖАНИЕ



## 1. ГРАФИКА

Рабочие инструменты.....	5
Виды линий .....	7
Интересные фигуры .....	8
Весёлые цифры .....	10
Цвета радуги .....	12
Цвета и цветы .....	14
Листья.....	16
Дары осени.....	18
Ёж в саду .....	22



## 3. ЖИВОПИСЬ

Зимний пейзаж.....	42
Зайчонок.....	44
Лиса .....	45
Медвежонок.....	46
Подснежник .....	48
Цветы в вазе.....	50
Подарок маме .....	51
Контрольная работа 1.	
«Букет» .....	52
В наш край пришёл	
Навруз.....	53

## 2. СКУЛЬПТУРА

Национальная посуда.	
Фрукты. ....	26
Цыплёнок и утёнок .....	32
Щенок и котёнок .....	34
Рыбка.....	36
Жираф и слон .....	37
Пингвин.....	39
Новый год .....	40

## 4. КОМПОЗИЦИЯ

Композиция из геометрических фигур «Природа».....	56
Одуванчик.....	58
Бабочки на цветах .....	60
Пчела и божья коровка.....	61
Стрекоза и муравей .....	62
Насекомые в природе.....	64
Контрольная работа 2.	
«Цветник» .....	66
Летнее путешествие .....	68

# ГРАФИКА



# РАБОЧИЕ ИНСТРУМЕНТЫ



Нарисуйте свою любимую игрушку  
цветными карандашами на странице 3  
рабочей тетради.




## ВИДЫ ИЗОБРАЗИТЕЛЬНОГО ИСКУССТВА





**Графика**

**Скульптура**



**Живопись**



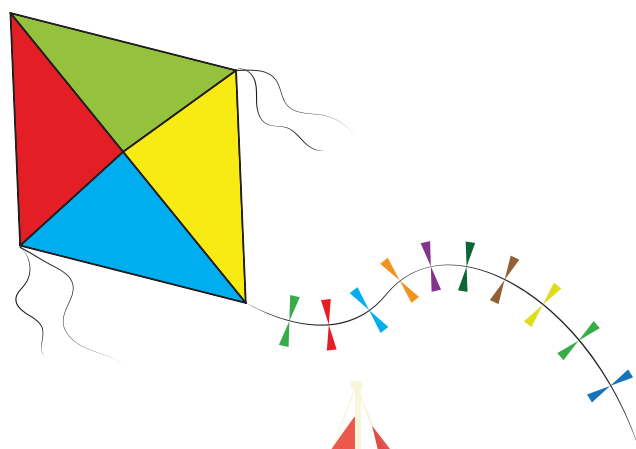


## Виды линий



Создайте рисунок, используя разные виды линий, на странице 5 рабочей тетради.



# Интересные фигуры








Создайте рисунок из геометрических фигур на странице 7 рабочей тетради.



## Весёлые цифры





На что похожи цифры? Создайте рисунок на странице 9 рабочей тетради.



## Цвета радуги





## Основные цвета



+



=



+



=



+



=




+






+



=




## Составные цвета







Завершите рисунок в цвете на странице 11 рабочей тетради.



## Цвета и цветы


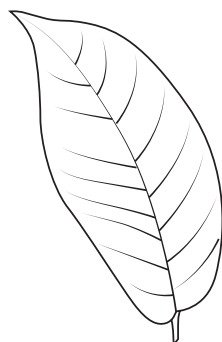






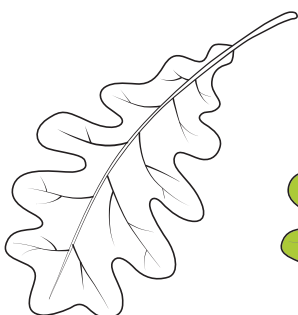









Нарисуйте один из цветов, данных в учебнике, на странице 13 рабочей тетради.




# Листья

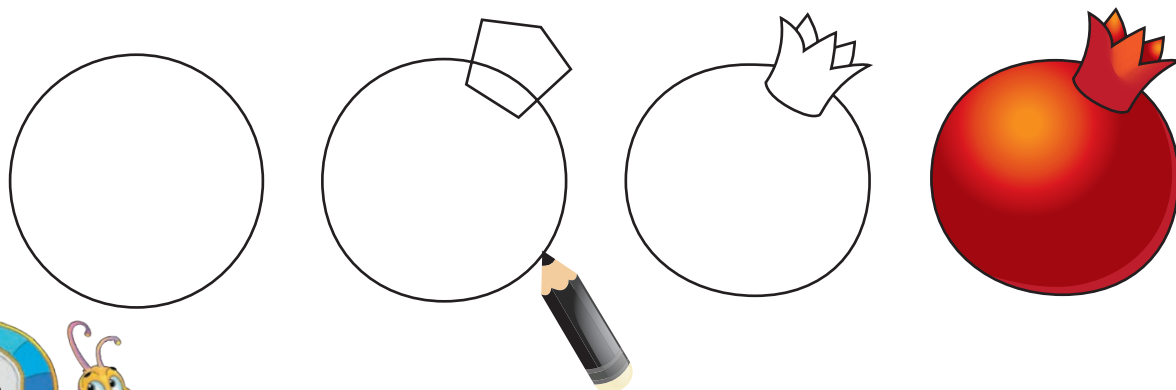
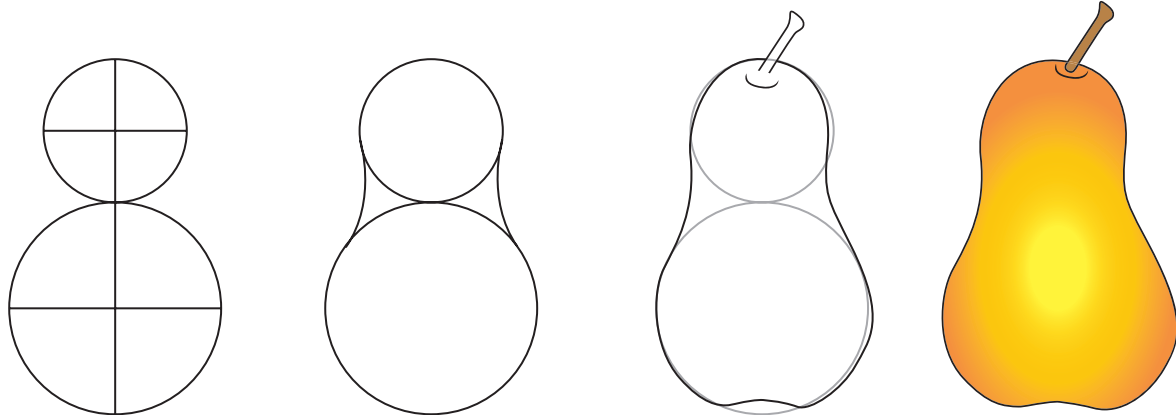
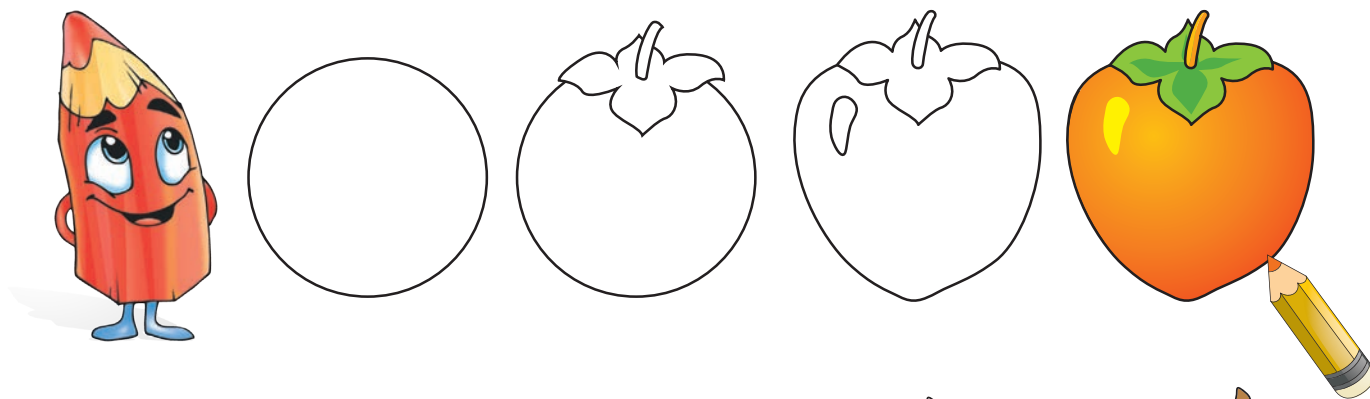



Нарисуйте листья на странице 15 рабочей тетради.









# Дары осени









Нарисуйте овощи и фрукты  
на странице 17 рабочей тетради.



# Ёж в саду





Завершите рисунок на странице 19 рабочей тетради.



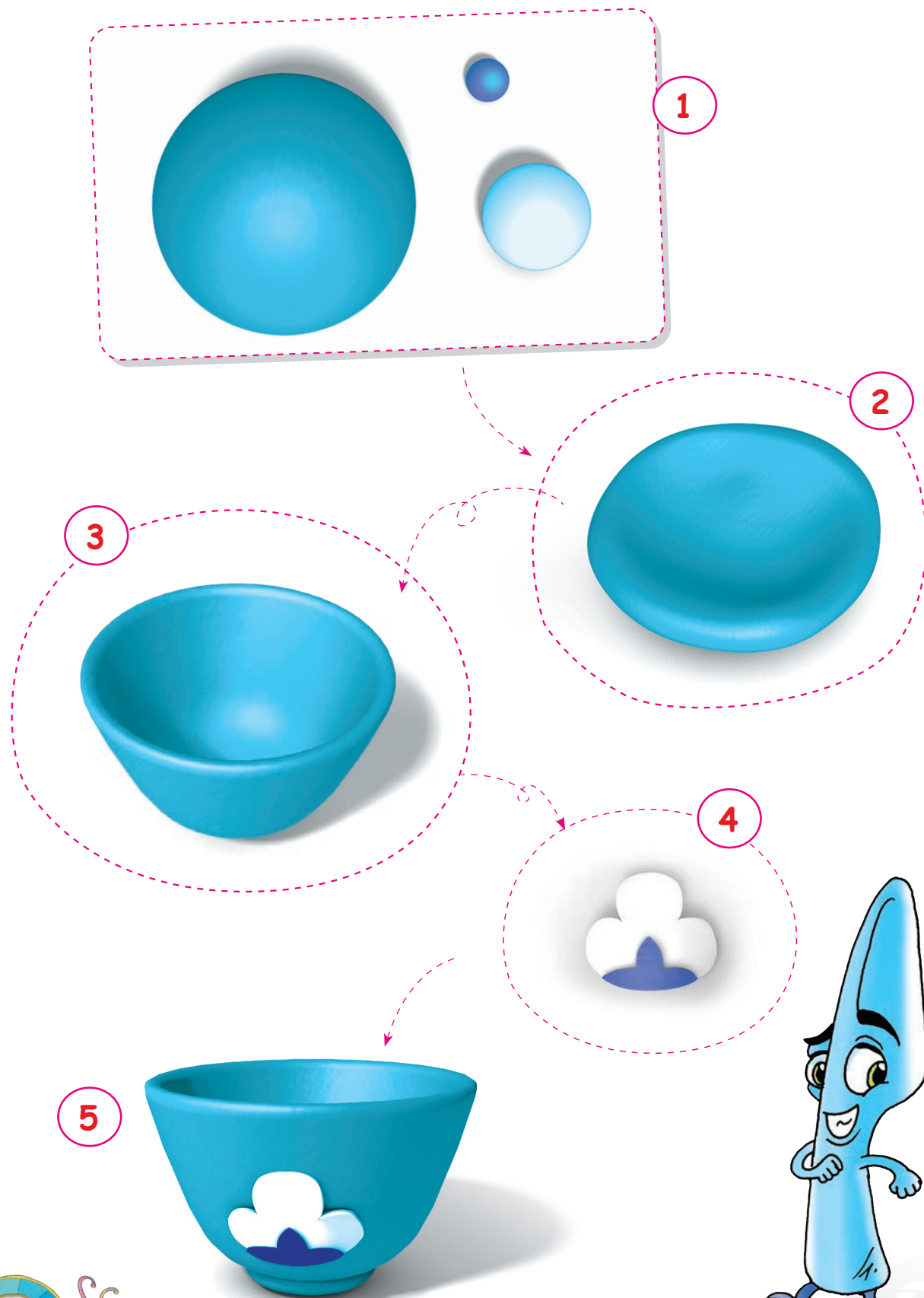






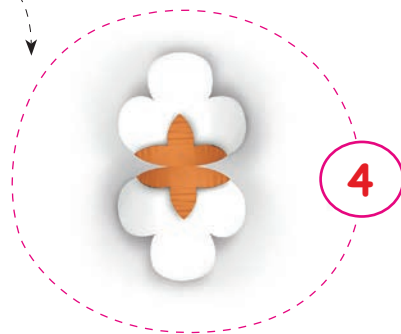
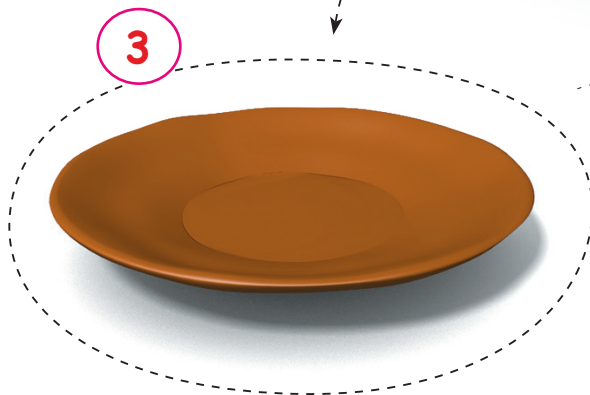

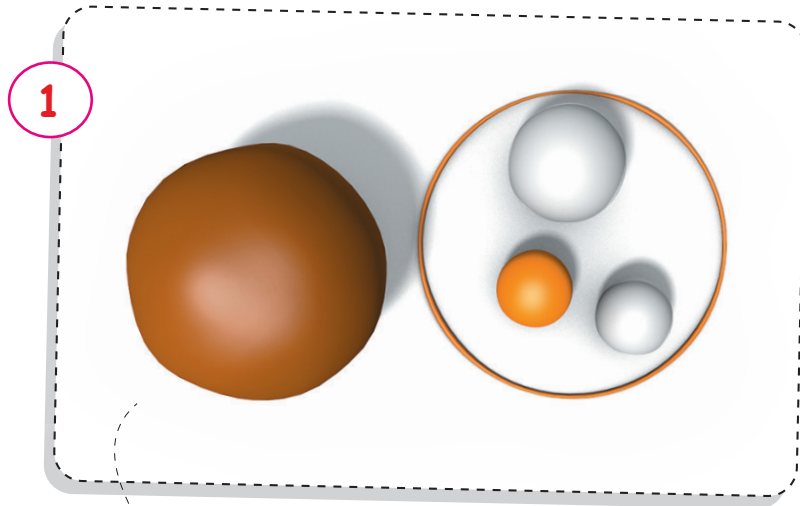
# СКУЛЬПТУРА



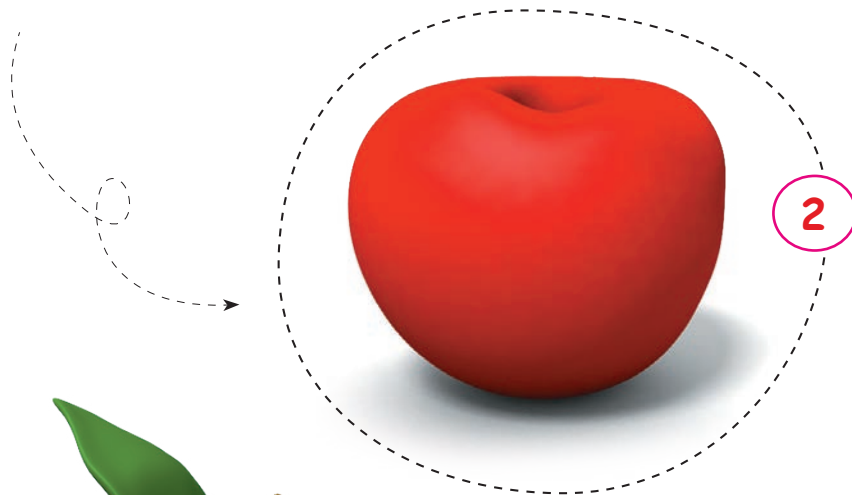




## Национальная посуда. Фрукты.




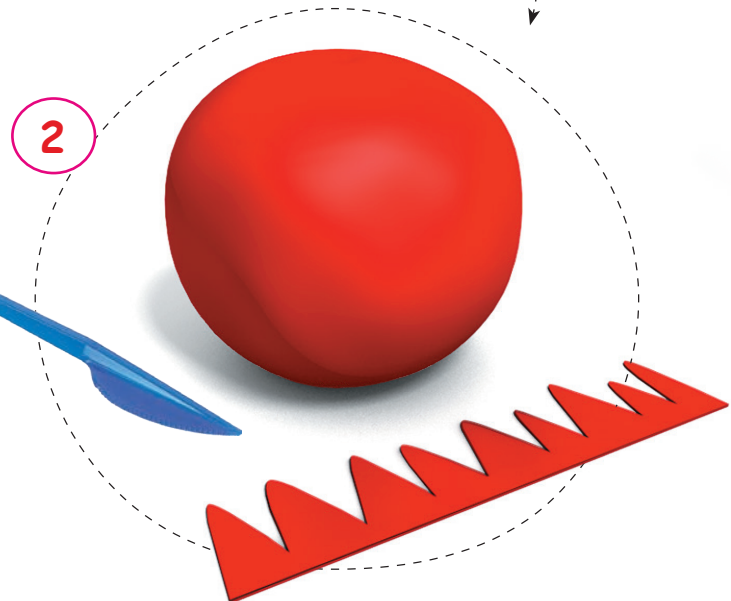









3





1



2




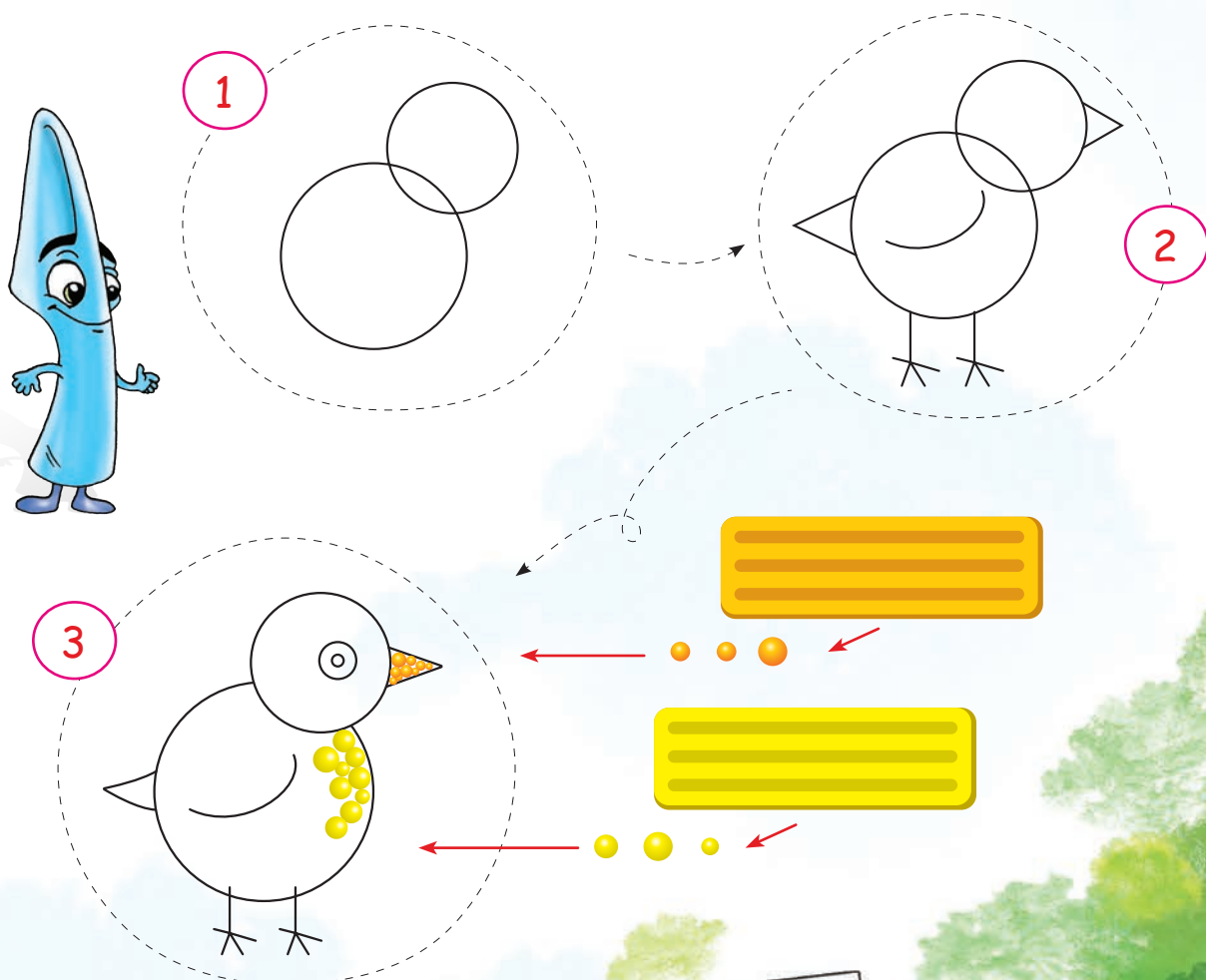
3




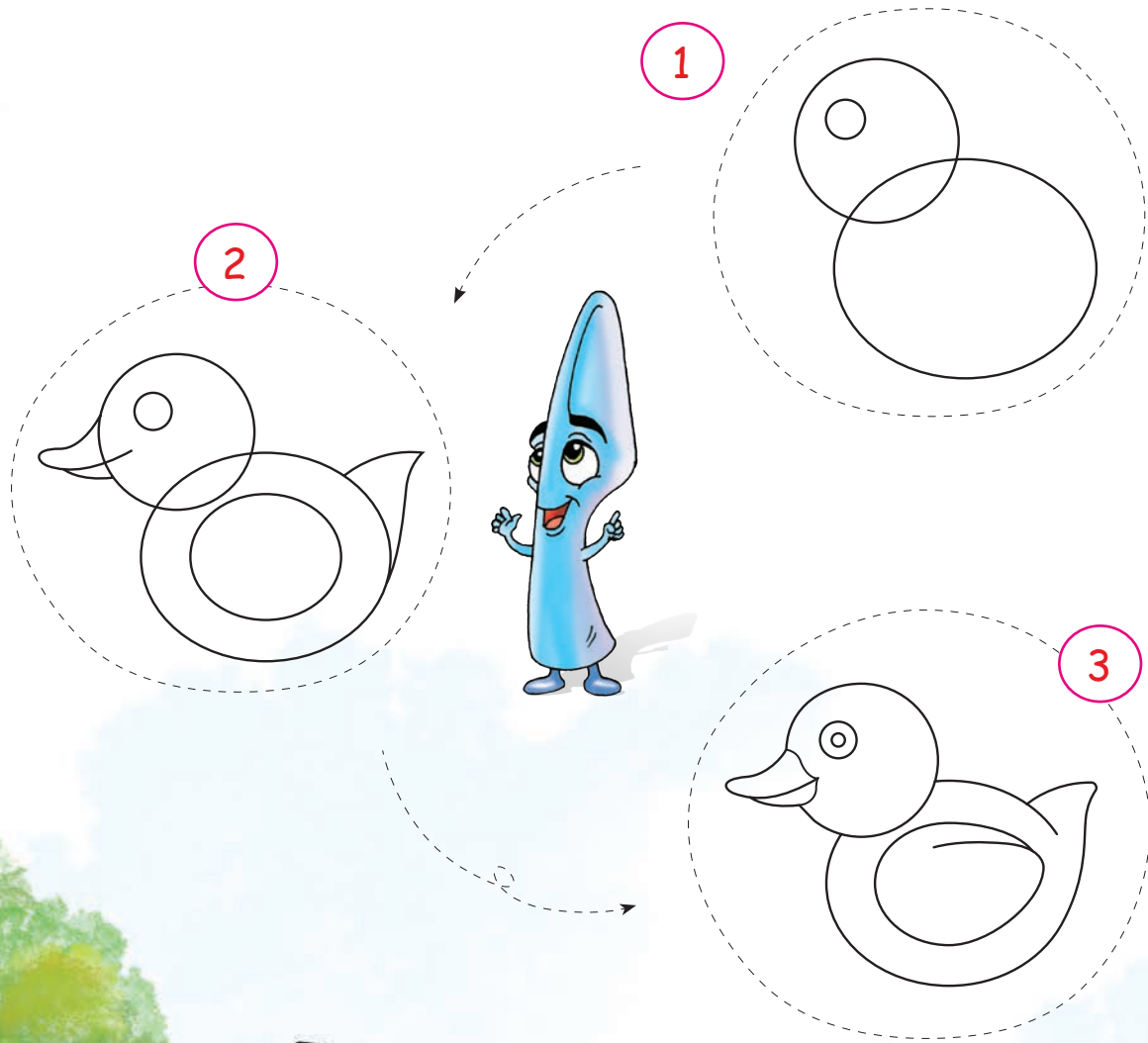
Слепите чайник, пиалу или фрукты




# Цыплёнок и утёнок



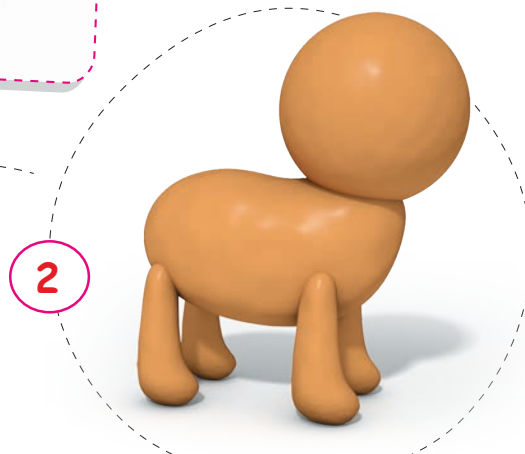





## Щенок и котёнок



1





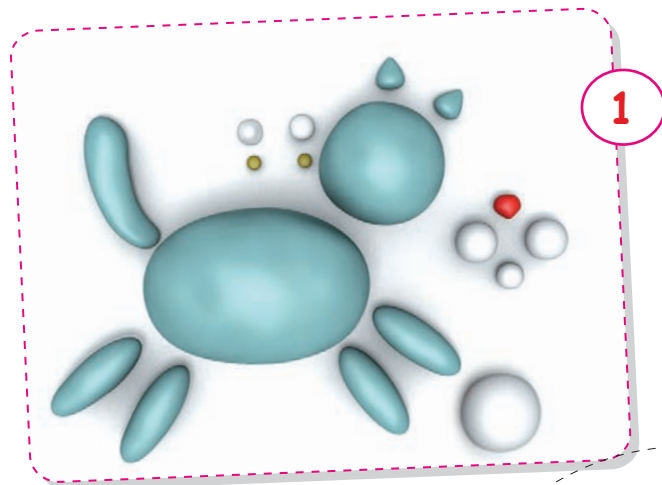
2



3

4


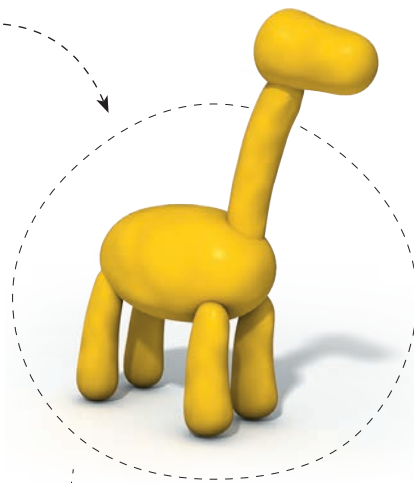



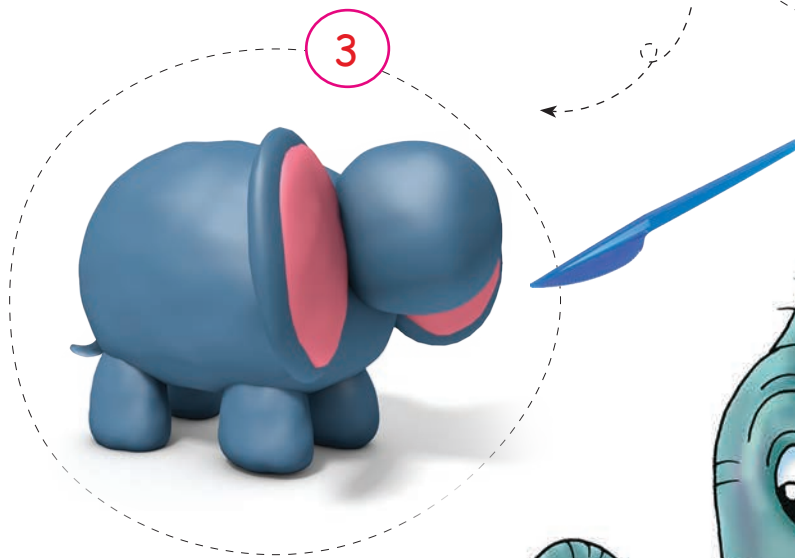




# Рыбка




# Жираф и слон





# Пингвин



# Н О В Ы Й Г О Д

## Обобщающий урок




Завершите рисунок по цифрам на странице 21 рабочей тетради.





# ЖИВОПИСЬ







## Зимний пейзаж

### Правильная организация рабочего места



### Техника рисунка акварелью









Нарисуйте «Зимний пейзаж» на странице 23 рабочей тетради.



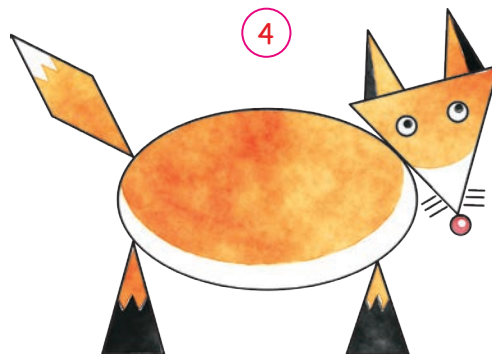
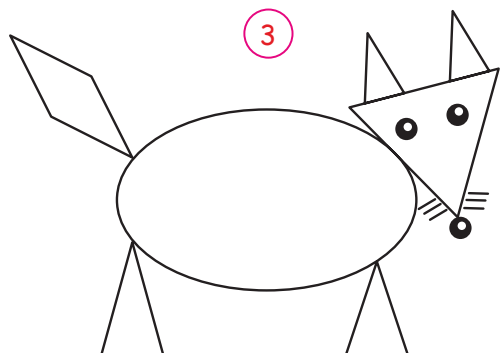
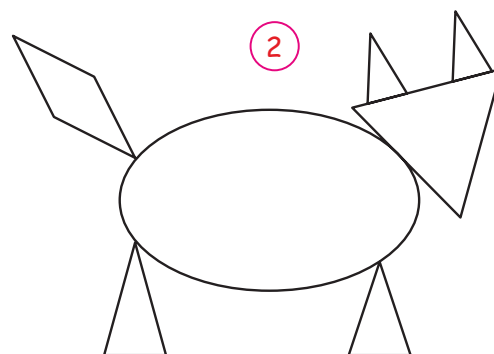
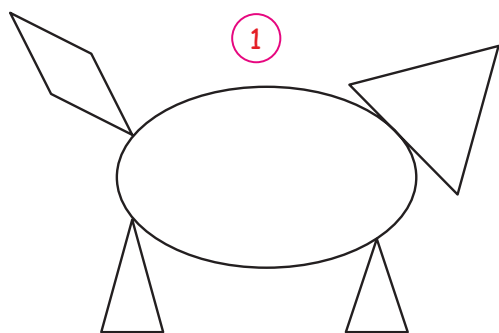

# Зайчонок



Завершите рисунок на странице 25 рабочей тетради.






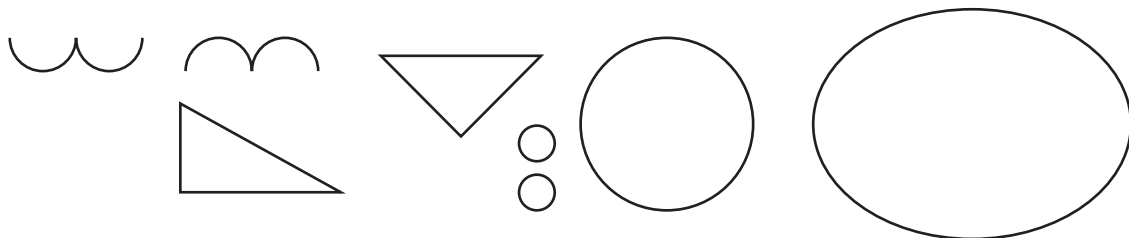

# Лиса







Завершите рисунок на странице 27 рабочей тетради.



# Медвежонок




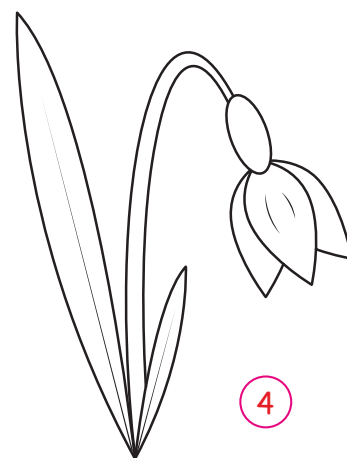

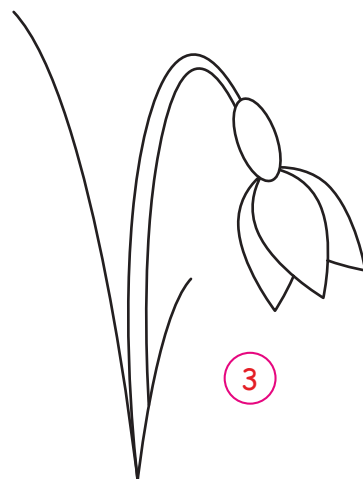









Завершите рисунок на странице 29 рабочей тетради.



# Подснежник





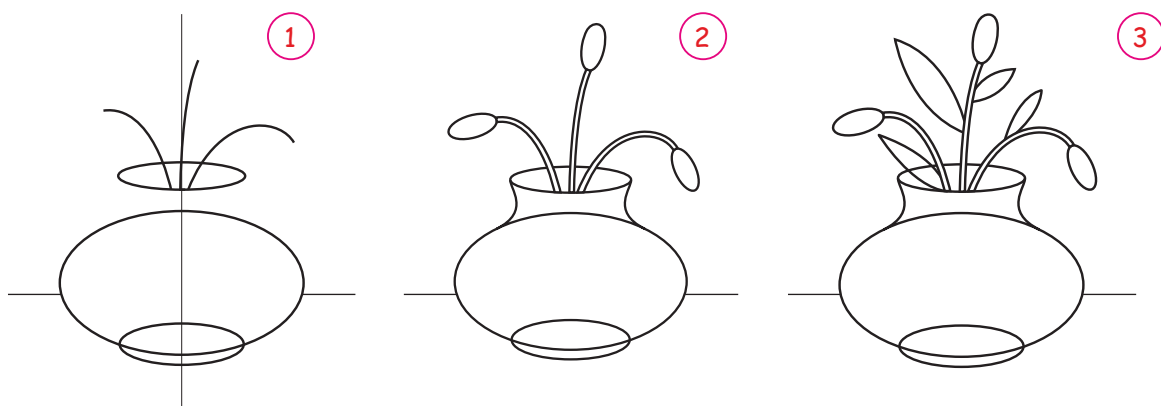




Нарисуйте подснежник на странице 31 рабочей тетради.



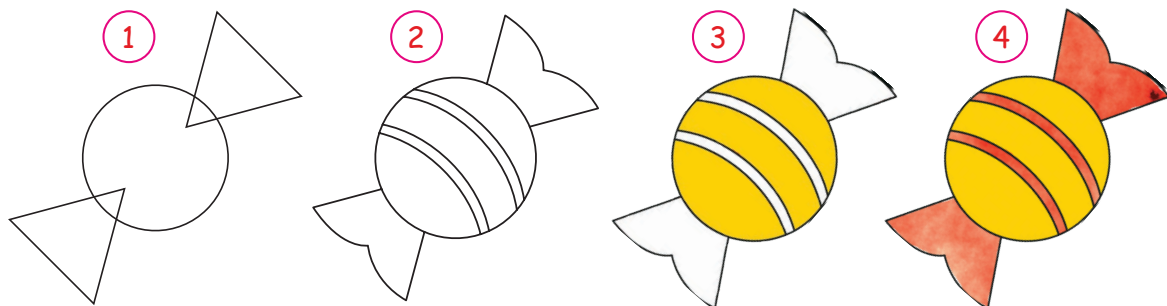
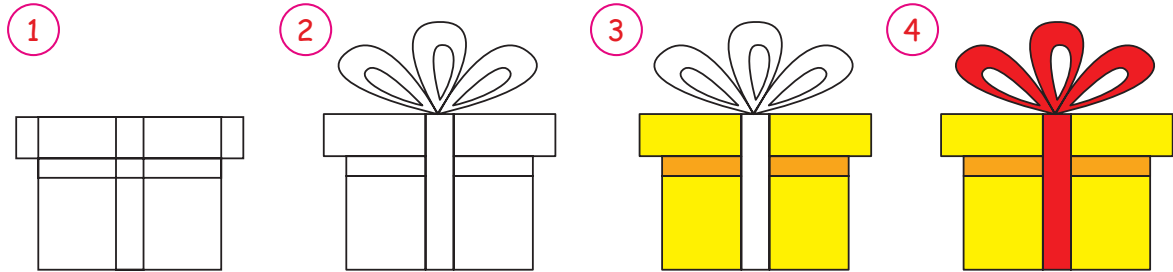
## Цветы в вазе



Нарисуйте цветы в вазе на странице 33 рабочей тетради.



## Подарок маме



Выполните рисунок по цифрам на странице 35 рабочей тетради.



## Контрольная работа 1. «Букет»



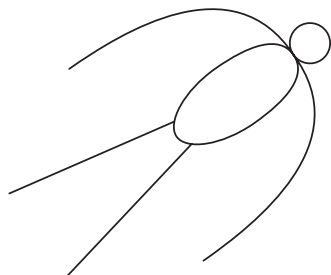
Нарисуйте рисунок «Букет» на  
странице 37 рабочей тетради.



52

## В наш край пришёл Навруз

1



2



3



4



5



6



Нарисуйте рисунок «В наш край пришёл Навруз» на странице 39 рабочей тетради.



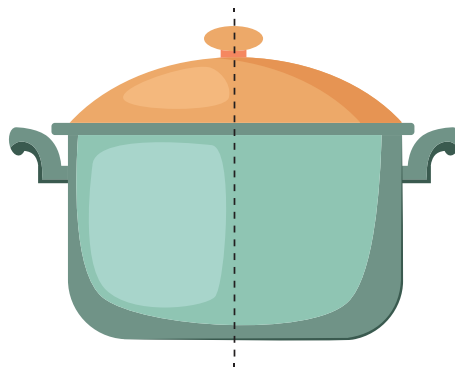
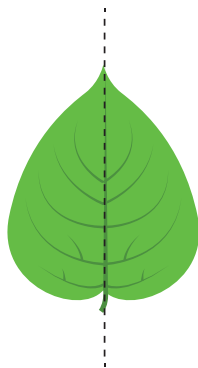







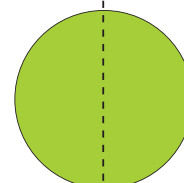
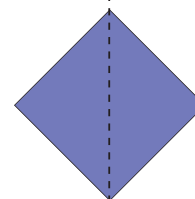
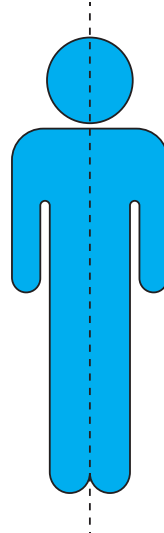

# КОМПОЗИЦИЯ





## Композиция из геометрических фигур «Природа»





Обе стороны предмета  
одинаковы по форме  
и размеру.  
Это симметрия.








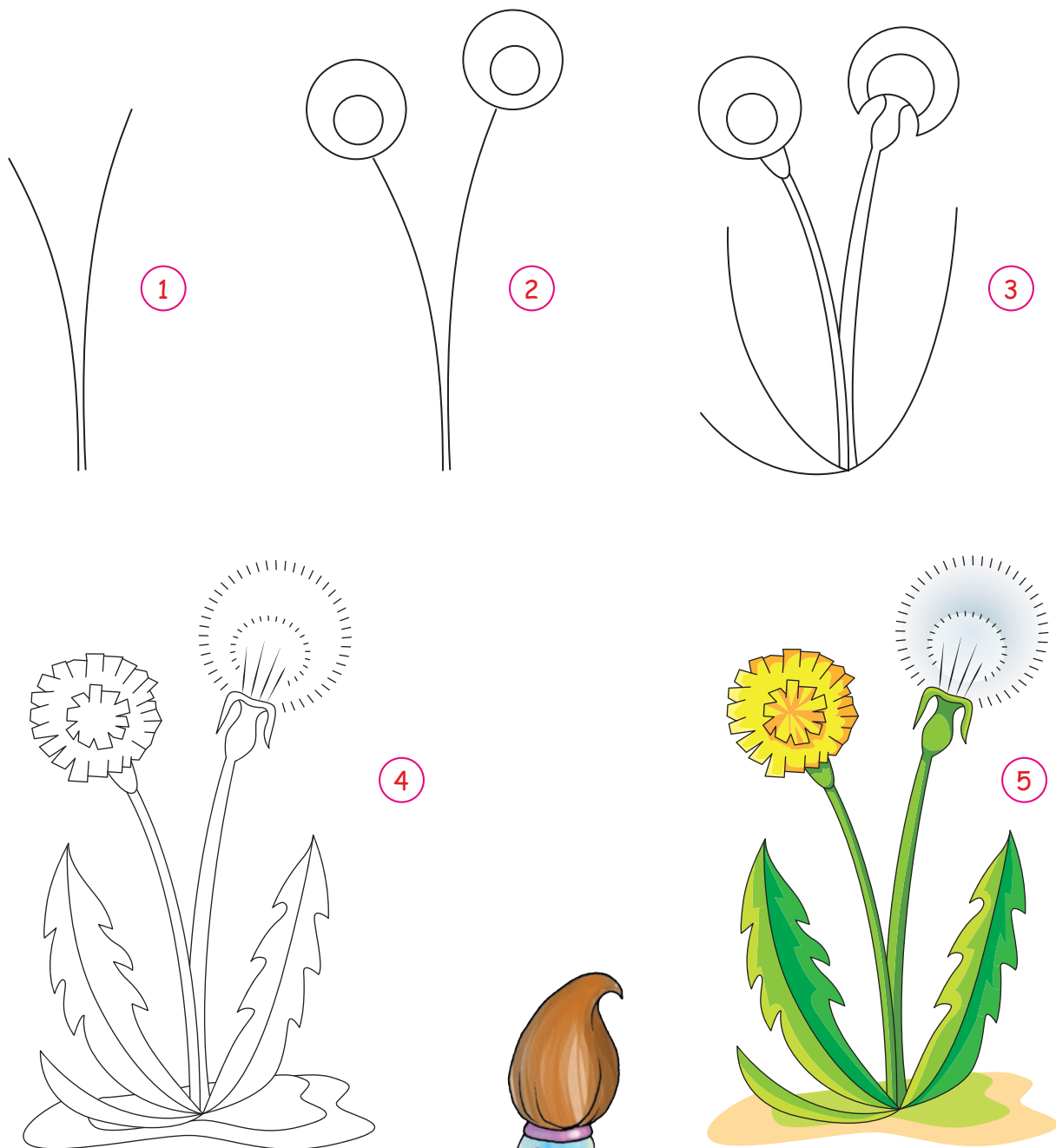
**Композиция – объединение элементов изображения.**






Составьте композицию на тему «Природа» из геометрических фигур на странице 41 рабочей тетради.



# Одуванчик





Нарисуйте композицию «Одуванчик»  
на странице 43 рабочей тетради.

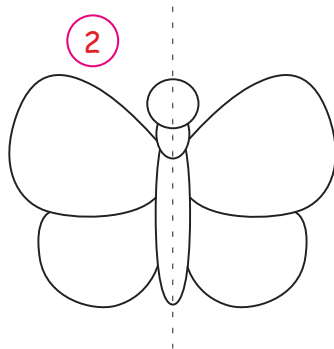


## Бабочки на цветах

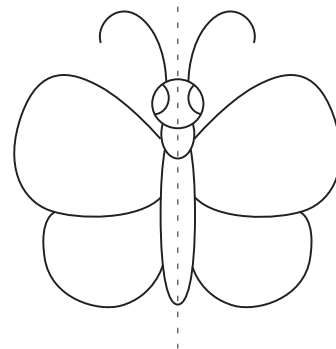
1



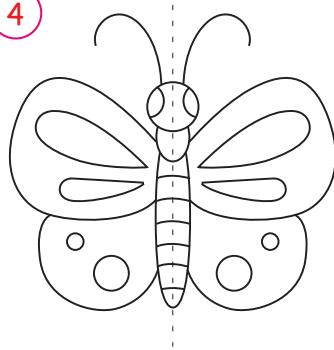
2




3



4




5




Нарисуйте композицию «Бабочки на цветах» на странице 45 рабочей тетради.




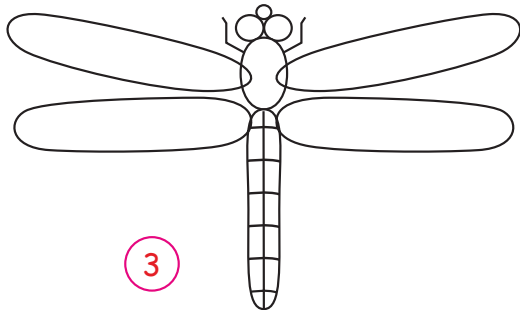
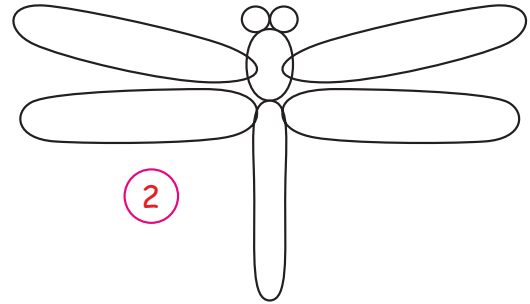
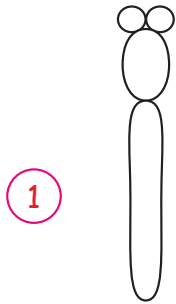
## Пчела и божья коровка

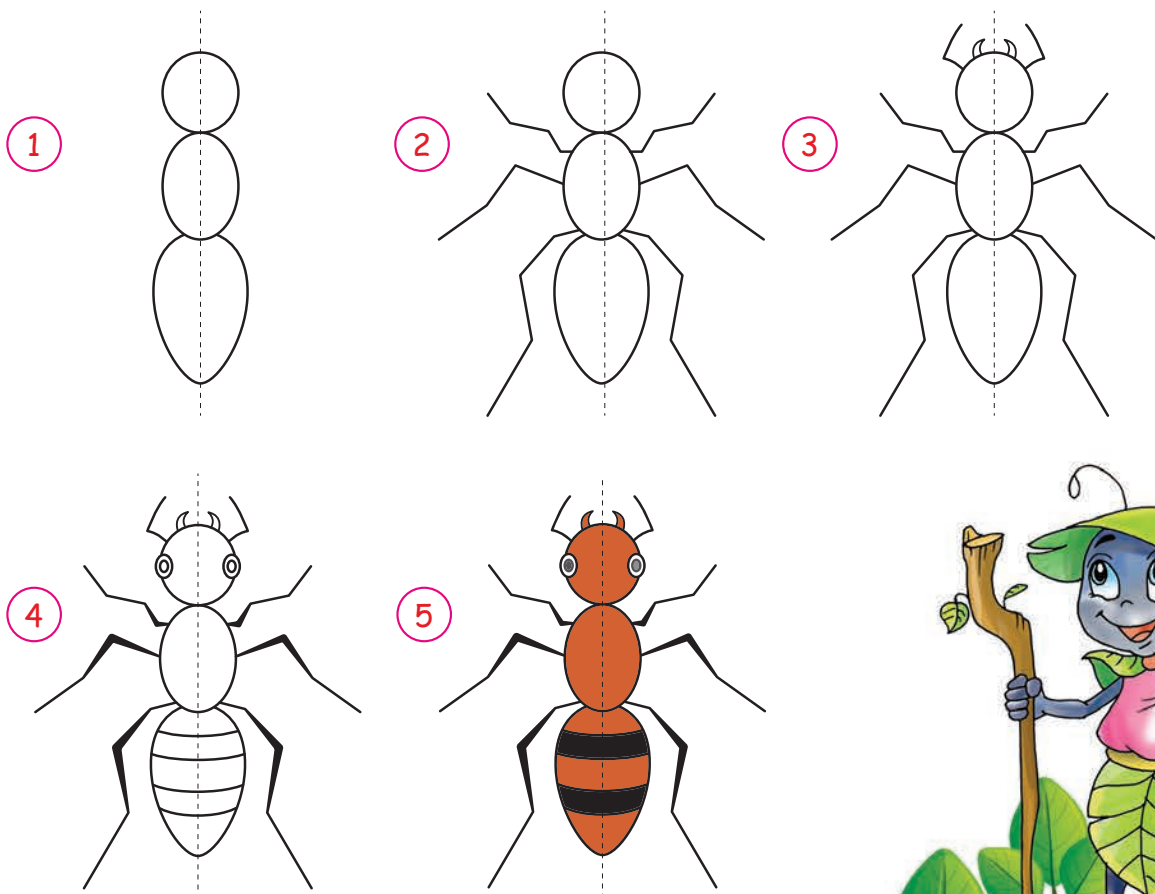


Создайте композицию «Пчела и божья коровка» на странице 47 рабочей тетради.



## Стрекоза и муравей





Выполните композицию «Стрекоза и муравей» на странице 49 рабочей тетради.



## Насекомые в природе








Нарисуйте композицию «Насекомые в природе»  
на странице 51 рабочей тетради.



**Контрольная работа 2.  
«Цветник»**






Выполните композицию на тему «Цветник»  
на странице 53 рабочей тетради.




## Летнее путешествие

1



2




3





Выполните композицию на тему «Летнее путешествие» на странице 55 рабочей тетради.

# ЗДРАВСТВУЙ, ЛАГЕРЬ!








# Экскурсия в Музей природы



## Мои первые рисунки



*O'quv nashri*

**Alfiya Salixova, Dilfuza Shayakubova, Barno Yunusova**

# **Tasviriy san'at**

*Umumiy o'rta ta'lim maktablarining  
1-sinf uchun darslik  
(Rus tilida)*

*Художник Умид Сулаймонов*

*Перевод с узбекского Дилноза Тошмухамедова  
Редактор Юлия Мусурманова  
Художественный редактор Сарвар Фармонов  
Дизайнер Дильмурод Мулла-Ахунов  
Технический редактор Акмаль Сулаймонов  
Верстальщик Алимардон Акилов  
Корректор Ольга Милютина*

Разрешено в печать 07.06.2021 года.  
Формат 60x84 1/8. Гарнитура «Arial».  
Размер шрифта 18. Офсетная печать.  
Условный печатный лист 8,37.  
Учётно-издательский лист 9,26.  
Тираж 87116. Заказ № \_\_\_\_\_.

Отпечатано в типографии ООО «Kolopak»  
г. Ташкент, ул. Янгишахар, 1 А.



**COLORPACK**